

# तेस्रो वार्षिक प्रतिवेदन २०६८/०६९

तेस्रो वार्षिक प्रतिवेदन २०६८/०६९



**Janata Bank** Nepal Ltd.  
जनता बैंक नेपाल लिमिटेड

तपाईंसँगै छ, सधैं...

# सञ्चालक समिति



श्री उदय नेपाली श्रेष्ठ  
अध्यक्ष



श्री गुरु प्रसाद न्यौपाने  
सञ्चालक



श्री शैलेन्द्र गुरागाई  
सञ्चालक



श्री केशव बहादुर रायमामनी  
सञ्चालक



श्री धर्मध्वज पराजुली  
सञ्चालक



श्री निर्मल ज्योति तुलाधर  
सञ्चालक



श्री चिरञ्जीवी ढ्हा  
सञ्चालक



श्री शंकर खरेल  
कम्पनी सचिव

# विषय-सूची

१. अध्यक्षको मन्तव्य	२
२. प्रमुख कार्यकारी अधिकृतको मन्तव्य	६
३. सञ्चालक समितिको तेस्रो वार्षिक प्रतिवेदन	९
४. कम्पनी ऐन, २०६३ को दफा १०९ बमोजिमका विवरणहरू	२१
५. धितोपत्र दर्ता तथा निष्काशन नियमावली, २०६५ को नियम ३२ (१) सँग सम्बन्धित अनुसूची-१३ बमोजिमको वार्षिक विवरण	२३
६. लेखापरीक्षकको प्रतिवेदन	२५
७. वासलात	२६
८. नाफा-नोक्सान हिसाब	२७
९. नाफा-नोक्सान बाँडफाँड हिसाब	२८
१०. इक्विटीमा भएको परिवर्तनसम्बन्धी विवरण	२९
११. नगद प्रवाह विवरण	३१
१२. वासलात र नाफा-नोक्सान हिसाबका अनुसूचीहरू	३३
१३. लेखासम्बन्धी महत्वपूर्ण नीतिहरू	७३
१४. लेखासम्बन्धी टिप्पणीहरू	७७
१५. नेपाल राष्ट्र बैंकको पूँजी पर्याप्तता सम्बन्धी ढाँचा अन्तर्गत बैंकको उद्घोषण नीति अनुरूपको उद्घोषणा	८८
१६. बैंकको वित्तीय विवरण प्रकाशन गर्न नेपाल राष्ट्र बैंकको स्वीकृति पत्र	९०



## अध्यक्षको मन्तव्य

आदरणीय शेयरधनी महानुभावहरू, सर्वसाधारणमा प्राथमिक शेयर निष्काशन पश्चात् सम्पन्न हुन गइरहेको यस जनता बैंक नेपाल लिमिटेडको तेस्रो वार्षिक साधारणसभामा उपस्थित हुनु भएका संस्थापक तथा सर्वसाधारण शेयरधनी महानुभावहरूलाई सञ्चालक समितिको तर्फबाट म हार्दिक स्वागत तथा अभिवादन गर्दछु। सञ्चालक समितिको अध्यक्षको हैसियतले बैंकको तेस्रो वार्षिक साधारण

सभामा उपस्थित भई यहाँहरू समक्ष वार्षिक प्रतिवेदन प्रस्तुत गर्न पाउँदा मलाई हर्षको अनुभव भइरहेको छ। यस अवसरमा यस गरिमामय सभा समक्ष म २०६९ आषाढ मसान्तसम्मको बैंकको वासलात, आर्थिक वर्ष २०६८/०६९ को नाफा नोक्सान हिसाव, नाफा नोक्सान बाँडफाँड हिसाव, नगद प्रवाह विवरण तथा आवश्यक अन्य वित्तीय विवरणहरू सभा समक्ष पेश गर्न अनुमति चाहन्छु।

कूल ८३६ जना संस्थापक शेयरधनीहरूबाट प्रवर्धित यस बैंकको प्राथमिक शेयर निष्काशन पछि बैंक परिवारमा ४१,६१८ जना सर्वसाधारण शेयरधनी महानुभावहरू थपिनु भई बैंक परिवार संख्यामा उल्लेखनीय रूपमा वृद्धि भएको छ। यस अवसरमा थप हुनुभएका सर्वसाधारण शेयरधनी महानुभावहरूबाट यस बैंकको रचनात्मक एवं गुणस्तरीय सहयोगको अपेक्षा समेत राखेको छु। सोही प्राथमिक शेयर निष्काशन पश्चात् बैंकको चुक्ता पूँजी रु. २ अर्ब पुगेको कुरा यहाँहरूलाई विदितै छ। देशको पूँजी बजार सन्तोषजनक नरहेको अवस्थामा पनि यस बैंकको प्राथमिक शेयर निष्काशन सम्बन्धी कार्यक्रम अगाडि बढाउनु पर्ने आफ्नै बाध्यता र रहरहरू थिए। यसै

क्रममा नेपाल शेयर मार्केटसलाई प्रवाहित अन्तर बैंक सापटीको रकम असुल गरी बैंकको प्राथमिक शेयर निष्काशनलाई सफल पार्न सकारात्मक सन्देश प्रवाह गर्नु पर्ने चुनौती पनि हाम्रो सामु उत्तिकै टड्कारो थियो। यस्तो प्रतिकूल अवस्थालाई हामीले अनुकूलतामा बदल्ने अठोट गरेका थियौं। यहाँहरू सबैको सहयोग, सद्भाव र विश्वासको फलस्वरूप बैंकको प्राथमिक शेयर निष्काशनको क्रममा अपेक्षाकृत धेरै आवेदन परेको थियो। परिणाम स्वरूप धितोपत्र सम्बन्धी प्रचलित निर्देशिका बमोजिम साना लगानीकर्तालाई ३३ प्रतिशत र ठूला लगानीकर्तालाई २७ प्रतिशत शेयर प्राप्त हुने परिस्थिति सिर्जना भयो। यसरी यो अभियान सफल हुनु हामी सबैको लागि गौरवको विषय भएको छ। विभिन्न चुनौतीहरूलाई सफलताकासाथ सामना गर्दै २०६९ आषाढ महीनाभित्रै बैंकको शेयर नेपाल धितोपत्र विनिमय बजार लिमिटेडमा सूचीकरण गर्ने कार्य सम्पन्न भई कारोबार समेत प्रारम्भ गर्ने कार्यमा जुन सफलता मिलेको छ, त्यो सफलता सञ्चालक समिति एवम् व्यवस्थापनको अथक प्रयत्नका साथै यहाँहरू सबैको सद्भावको परिणामले गर्दा सम्भव भएको हो। प्राथमिक शेयर निष्काशनको यो सफल घटनाक्रमसँगै बैंकको साख: निर्माणमा समेत उल्लेखनीय सफलता हासिल भएको छ, भन्नु पनि अत्युक्ति नहोला भन्ने मैले ठानेको छु।

यसैबीच वित्तीय सेवाको पहुँच नपुगेका देशका दुर्गम स्थानहरूमा समेत आफ्नो शाखा सञ्जाल विस्तार गरी आधुनिक प्रविधिको उच्चतम प्रयोगबाट उपभोक्ता वर्गमा अधिकतम सेवा र सन्तुष्टी प्रदान गर्दै स्वस्थ प्रतिस्पर्द्धाको माध्यमबाट नेपालको बैकिङ्ग

प्रणालीमा आफू एक उत्कृष्ट नमुना बैंकको रूपमा स्थापित हुने लक्ष्यका साथ २०६९ माघ ५ गते संस्थापना भई सोही वर्षको चैत्र २३ गतेबाट सञ्चालनमा आएको यस बैंकको तेस्रो आर्थिक वर्षको प्रगति सन्तोषप्रद रहेको यथार्थ जानकारी गराउन चाहन्छु। वित्तीय प्रणालीमा देखा परेका अनेकौं बाधा व्यवधान तथा चुनौतीलाई सामना गर्दै सम्भाव्य अवसरहरूको पहिचान र उपयोग गरी बैंक अगाडि बढिरहेको फलस्वरूप बैंकका वित्तीय परिसूचकहरू सन्तोषजनक अवस्थामा रहेका छन्। बैंक सञ्चालनमा आएको छोटो अवधिमा नै काठमाडौं उपत्यकाबाहिर १५ (दुर्गम स्थानमा ६ समेत) र काठमाडौं भित्र ९ वटा शाखाहरू समेत गरी जम्मा २४ शाखाहरू हाल सञ्चालनमा आइसकेका छन्। चालू आर्थिक वर्षको अन्त्यसम्ममा बैंकको आवश्यकता एवं भौतिक सम्भाव्यता अध्ययन अनुसार थप शाखाहरू विस्तार गरिनेछ। स्मरण रहोस्, बैंकले आफ्ना शाखा सञ्जालहरूको अथक प्रयासबाट प्राथमिक शेयर निष्काशन कार्यमा एक तिहाई भन्दा बढीको कार्य सम्पादन बैंक स्वयंबाट सम्पन्न हुन सकेको थियो। बैंकले २०६९ आषाढ मसान्तसम्ममा रु. ७.७२ अर्ब निक्षेप परिचालन र रु. ७.४६ अर्ब कर्जा प्रवाह गर्न सफल भएको छ। सो अवधिमा बैंकले सञ्चालन मुनाफा रु. ९.२३ करोड र खुद मुनाफा रु. ५.७३ करोड हासिल गर्न सफल भएको कुरा जानकारी गराउन पाउँदा मलाई खुसी लागेको छ। यसै अवधिमा बैंकको प्राथमिक शेयर निष्काशन भएको हुँदा सो सम्बन्धी सम्पूर्ण खर्च आ.व. २०६८/०६९ मा लेखांकन गरिएको साथै अन्य अनपेक्षित आन्तरिक तथा बाह्य कारणहरूले गर्दा उक्त आ.व. मा बैंकको नाफा सीमित हुन पुगेको

तथ्य यहाँहरू समक्ष निवेदन गर्न चाहन्छु।

वाणिज्य बैंक स्थापनाका लागि गरिएको दीर्घकालीन प्रकृतिको लगानीमा समुचित प्रतिफलका लागि केही समय प्रतीक्षा गर्नु पर्ने र यस्तो लगानीको लाभांशको अतिरिक्त बैंकको शेयर धितोपत्र बजारमा सूचीकरण भए पश्चात् कायम भएको मूल्यले आफ्नो लगानीबाट हुने लाभ र सन्तुष्टीको सही मापन हुने कुरा शेयरधनी महानुभावहरूलाई जानकारी भएकै विषय हो। यसै क्रममा प्राथमिक शेयर निष्काशनको सफलता पश्चात् नेपाल धितोपत्र विनिमय बजार लिमिटेडमा यस बैंकको शेयर सूचीकरण (लिष्टिङ्ग) भई कारोबार प्रारम्भ हुँदा बजारले निर्धारण गरेको शेयरको मूल्यलाई हामीले सन्तोषजनक मानेका छौं।

सर्वसाधारण शेयरधनीहरूका लागि छुट्टयाइएको शेयर विक्री वितरण गरी माग भएको रकम पूर्ण रूपमा चुक्ता भैइसकेको यस परिप्रेक्ष्यमा बैंक तथा वित्तीय संस्था सम्बन्धी ऐन, २०६३ र नेपाल राष्ट्र बैंकद्वारा जारी एकीकृत निर्देशनको परिधिभित्र रही बैंकले शेयरधनी महानुभावहरूलाई प्रस्तावित लाभांशको अंश भन्दा बढी प्रतिफल उपलब्ध गराउने बैंकको क्षमता हुँदा हुँदै पनि नियामक निकायको सल्लाह तथा सुझावका आधारमा एवं बैंकको भावी वित्तीय स्वास्थ्यलाई थप मजबुत बनाउँदै लैजाने सिलसिलामा हाम्रो कमाईको केही भाग जगेडामा राखी आदरणीय शेयरधनी महानुभावहरूमा विगतको वार्षिक साधारण सभामा गरिएको प्रतिवद्धता बमोजिम हाललाई हामीले नगद लाभांश मात्र वितरण स्वीकृतिको प्रस्ताव सभा समक्ष पेश गरेका छौं।

## शेयरधनी महानुभावहरु,

देशको समग्र आर्थिक परिसूचकहरु सन्तोषजनक रहेका छन् । आर्थिक वृद्धिदर अधिल्ला वर्षहरुको भन्दा तुलनात्मक रुपमा उच्च रहेको, मुद्रास्फीति दर तुलनात्मक रुपमा कम रहेको, राजस्वको वृद्धिदर बढी रहेको, व्यापार घाटाको बावजुद चालू खातामा समेत उल्लेख्य बचत भई शोधनान्तर बचत निकै उत्साहजनक रहेको जस्ता सकारात्मक कुराहरु यसका उदाहरण हुन् । शिथिल रहेको शेयर बजार एवम् घरजग्गा कारोबारमा पनि केही सुधारका संकेतहरु देखिएका छन् । तर, संविधान सभा भंग भएकोले राजनीतिक संक्रमणकाल लम्बिनु, पूर्ण आकारको सरकारी बजेट जारी हुन नसक्नु, विद्यमान उर्जा सडकट र व्यवस्थापन तथा श्रमिक बीच विग्रँदो श्रम सम्बन्ध जस्ता ज्वलन्त समस्याले देशको समग्र अर्थतन्त्र नै प्रभावित हुने अवस्था कायमै छ । समग्र बैकिङ्ग प्रणालीमा बचत परिचालनमा वृद्धि भई तरलता संकुचनको अवस्था समाप्त हुन गएको देखिन्छ, तापनि एकातिर तीव्र प्रतिस्पर्धा र अर्कातिर लगानीका क्षेत्रहरुको सीमितताले गर्दा यस बैकको भावी कार्ययोजनाको सञ्चालन पनि चुनौतीपूर्ण रहने अवस्था रहेता पनि माथि उल्लेख गरिएभै राष्ट्रिय आर्थिक परिसूचकहरु आगामी दिनमा पनि सुधारात्मक हुने आशाकासाथ हाम्रो बैकले पनि अपेक्षित लक्ष्य प्राप्त गर्न सकिय रहने कुरामा म विश्वस्त छु ।

बैकमा संस्थागत सुशासन (Corporate Governance) लाई उच्च महत्वकासाथ परिपालना गर्न गराउनका लागि सञ्चालक समिति र बैक व्यवस्थापन पूर्णरुपमा प्रतिबद्ध रहेको छ । सञ्चालक समिति र सो अन्तर्गतका समितिहरुका कामकारवाहीहरु

तथा बैकका अन्य सबै क्रियाकलापहरुलाई स्वतन्त्र एवं पारदर्शीरूपमा सञ्चालन गरी संस्थागत सुशासनको विकास गर्न बैक सदा सचेत र क्रियाशील रहेको कुरा अवगत गराउन चाहन्छु । यसैगरी नेपाल राष्ट्र बैक एवं अन्य नियमनकारी निकायहरुबाट समय-समयमा जारी भएका नीति एवं निर्देशनहरुलाई बैकले पूर्ण रूपमा पालना गरिरहेको छ र भविष्यमा समेत परिपालन गर्न बैक पूर्णरुपमा प्रतिबद्ध रहेको कुरा पनि विश्वस्त गराउन चाहन्छु ।

बैकको कामकारवाहीको सिलसिलामा अन्तर्निहित हुने कर्जा जोखिम, बजार जोखिम, सञ्चालन जोखिम लगायतका विभिन्न जोखिमहरुको मापन गर्ने, उक्त जोखिमहरुलाई न्यूनीकरण गर्न नियन्त्रण प्रणालीको विकास गर्ने एवं सो को प्रभावकारिता आदिका सम्बन्धमा तोकिएको अवधिमा व्यवस्थापनले जोखिम व्यवस्थापन समितिमा प्रतिवेदन पेश गर्ने र सो समितिले समय समयमा सञ्चालक समितिमा प्रतिवेदन पेश गर्ने व्यवस्था समेत मिलाइएको हुँदा बैकको जोखिम नियन्त्रण सम्बन्धी व्यवस्थापन भविष्यमा चुस्त दुरुस्त रहने अपेक्षा गरेको छु ।

बैकले देशको ग्रामीण क्षेत्रमा आफ्ना शाखा सञ्जाल विस्तार गरी बैकिङ्ग सेवाको पहुँचबाट बञ्चित रहेका सर्वसाधारण जनतालाई उपयुक्त बैकिङ्ग सेवा प्रदान गर्ने ध्येयकासाथ काम गरिरहेको छ । बैक आफ्नो कर्जा तथा सापटी लघु वित्त, ग्रामीण र साना तथा मझौला क्षेत्रमा समेत विस्तार गर्न चाहन्छ । देशको आर्थिक तथा मौद्रिक नीतिले निर्दिष्ट गरे बमोजिम कृषि, घरेलु उद्योग, सेवा व्यवसाय, पर्यटन, ऊर्जा आदि क्षेत्रहरुमा सरल र सहज ढंगले कर्जा प्रवाह गरी देशको आर्थिक

विकासमा सहयोगी भूमिका निर्वाह गर्ने पनि बैकको उद्देश्य रहेको छ । यसबाट राष्ट्रलाई आवश्यक उद्यमशीलताको विकास र नयाँ नयाँ परियोजनाहरुको सञ्चालन भई रोजगारी तथा आय आर्जनको मार्गमा उल्लेख्य प्रगति हुन सक्ने हुँदा सो मा यस बैकको सहभागितामूलक भूमिका रहने कुरा निर्विवादै छ ।

विशाल अर्थतन्त्र भएका छिमेकी मुलुकहरु खासगरी नेपाल र भारत तथा नेपाल र चीनका बीच हुने उद्योग तथा व्यापारको भुक्तानीलाई सहजीकरणका लागि भारत र चीनका बैकहरूसँग बैकिङ्ग सम्बन्ध स्थापना गर्ने तर्फ बैक क्रियाशील रहेको छ । आवश्यकता, चुनौती, अवसर र जोखिमलाई ख्याल गर्दै विश्वका अन्य भागहरुमा पनि हाम्रो पहिचान र सेवालार्इ विस्तार गर्दै जाने हाम्रो योजनामा निरन्तरता रहेको कुरा अवगत गराउन चाहन्छु ।

विदेशमा बसी काम गर्ने नेपाली नागरिकहरुले आर्जन गरेको विदेशी मुद्रा विप्रेषण (Remittance) को माध्यमबाट देशभित्र विदेशी मुद्रा भित्र्याउनका लागि विगत वर्षहरुमा अन्य एजेन्सीहरुको सहयोग लिइएकोमा आर्थिक वर्ष २०६८/६९ देखि आफ्नै नामको “जनता रेमिट” मार्फत देशको आन्तरिक बजारमा सञ्जाल विस्तार गर्न बैक सफल भएको छ भने चालू वर्षमा विदेशमा समेत यसको विस्तार गर्ने कार्य योजना रहेको छ । Bancassurance, युटिलिटी सेवाको बिल भुक्तानी, मोबाइल बैकिङ्ग, शाखा रहित बैकिङ्ग सेवा, प्रत्येक शाखामा ए.टि.एम. सेवा विस्तार, निक्षेप र कर्जाका नयाँ नयाँ प्रोडक्टहरु सञ्चालनमा ल्याउने हाम्रो कार्य योजना रहेको छ । बैकले शेयरधनी महानुभावहरुको

सुविधालाई दृष्टिगत गरी शेयर रजिष्ट्रार (RTS) सम्बन्धी सेवा आफैँ सञ्चालन गर्दै आएको छ र बैकले हासिल गर्ने यो अनुभवबाट भविष्यमा मर्चेण्ट बैकिङ्ग सम्बन्धी काम गर्ने बैकको सहायक कम्पनी संस्थापनाको कार्यलाई समेत आधार प्राप्त हुने अपेक्षा गरिएको कुरा जानकारी गराउन चाहन्छु ।

नेपालको वित्तीय बजारमा हालको हाम्रो उपस्थिति र परिस्थिति अनुकूलमय वा अवसरमय भई दरो र खरो रुपमा अडिन र अगाडि बढ्न सक्ने भएता पनि राष्ट्रिय तथा अन्तर्राष्ट्रिय स्तरमा देखा पर्ने चुनौती र जोखिमसँगै हाम्रो अस्तित्व सहितको स्तर बृद्धि र मिलनको आवश्यकता परेमा नेपाल राष्ट्र बैकको नीतिगत व्यवस्थाको भावना अनुसार यस बैकसँग अरु कुनै वाणिज्य बैक वा वित्तीय संस्था गाभ्ने वा अर्को कुनै उपयुक्त वाणिज्य बैकमा हाम्रो बैक गाभ्ने विषयका सम्बन्धमा के कस्तो गर्न सकिन्छ भन्ने कुराको अध्ययन र

भावी योजनाको विषय रहेको बारे विगत साधारण सभाबाट अनुमोदन भईसकेको परिप्रेक्ष्यमा चालू वर्षमा आवश्यक अध्ययन गरी आवश्यक कार्य योजना अगाडि बढाइने व्यहोरा पुनः निवेदन गर्दछु ।

#### **शेयरधनी महानुभावहरु,**

विगत साधारण सभाहरुमा उठेका महत्वपूर्ण सवाल र सुझावहरुलाई समेत ध्यानमा राख्दै बैकले गरेका प्रयास र हासिल गरेको प्रतिफललाई स्वीकार गर्न हामीले यस गरिमामय सभामा प्रस्तुत गरेका वासलात र वित्तीय विवरणहरु स्वीकृत हुने नै छ भन्ने कुरामा म विश्वस्त छु ।

अन्त्यमा, बैकका निक्षेपकर्ता तथा ग्राहक महानुभावहरु, शेयरधनीमहानुभावहरु तथा बैकको व्यवस्थापनमा रही योगदान गर्दै आउनु भएका प्रमुख कार्यकारी अधिकृत लगायत सम्पूर्ण कर्मचारीहरु एवं अन्य शुभेच्छुक र

सहयोगीबाट प्राप्त सहयोग र सद्भावप्रति हार्दिक धन्यवाद व्यक्त गर्दै भविष्यमा पनि यस्तै प्रकारको सहयोग एवं शुभेच्छाको आशा लिएको छु । बैकले गर्ने दैनिक कारोवारको सिलसिलामा प्राप्त निर्देशन, सुझाव तथा सहयोगको लागि नेपाल सरकार, नेपाल राष्ट्र बैक, कम्पनी रजिष्ट्रारको कार्यालय, नेपाल धितोपत्र बोर्ड, नेपाल धितोपत्र विनिमय बजार लिमिटेड र कर्जा सूचना केन्द्र लिमिटेड एवं उक्त निकायहरुमा सम्बद्ध पदाधिकारी तथा कर्मचारीहरुप्रति समेत हार्दिक कृतज्ञता प्रकट गर्दै धन्यवाद दिन चाहन्छु । बैकका गतिविधिहरु बारे जनसमक्ष सकारात्मक सन्देश सम्प्रेषण गरिदिनु हुने सञ्चारकर्मीहरुप्रति समेत म हार्दिक आभार व्यक्त गर्न चाहन्छु ।

धन्यवाद ।

#### **उदय नेपाली श्रेष्ठ**

अध्यक्ष



## प्रमुख कार्यकारी 'अधिकृतको मन्तव्य

करिव साढे दुई वर्ष अगाडि, २३ चैत्र २०६६ तदनुसार अप्रिल ५, २०१० देखि जनता बैंक नेपाल लिमिटेड नेपालको २७ औं बाणिज्य बैंकको रूपमा सञ्चालनमा आएको हो। तत् पश्चात् थप ५ वटा बाणिज्य बैंकहरू सञ्चालनमा आई हाल बाणिज्य बैंकको कूल संख्या ३२ पुगेको छ। आफ्नो कारोवार शुरू गर्दा देखि नै मुनाफा हासिल गर्ने थोरै

बाणिज्य बैंकहरू मध्येमा जनता बैंक पनि पर्दछ। सन्तुलित रूपमा बैंकलाई अगाडि बढाउने, निरन्तर मुनाफा आर्जन गर्ने, निष्कृय कर्जाको अवस्थालाई थून्य स्थितिमा राख्ने, बैंक सञ्चालन गर्न व्यवस्थित एवं सुदृढ प्रणाली विकास गर्ने र बैंकलाई सही दिशामा डो-न्याई उल्लेखनीय उपलब्धि हासिल गर्नका लागि अनुभवी कर्मचारीको समूह

निर्माण गर्ने कार्यमा हामी खरो उत्रन सकेका कारण आज बाणिज्य बैंकहरूका बीचमा एक महत्वपूर्ण बैंकको रूपमा उभिएका छौं।

जनता बैंकको स्थापनाकालदेखिको विकासक्रमले स्वाभाविक रूपमा गति लिंदै आइरहेको छ। आफ्नो छोटो कार्यकालमा हामी हाम्रा २४ वटा शाखा विस्तार गर्न सफल भएका छौं भने शुरूमा ६६ जनाको जनशक्तिबाट कार्य सञ्चालन शुरू भएको बैंकमा हाल २४७को संख्यामा दक्ष, अनुभवी एवम् कर्मठ जनशक्ति विद्यमान छन।



वासलातको आधारमा बैंकको वित्तीय स्थितिको समीक्षा गर्ने हो भने अधिल्लो वर्षको तुलनामा समीक्षा वर्षमा निक्षेप तर्फ रु.३.५० अर्बबाट १२१ प्रतिशतले वृद्धि भई रु. ७.७२ अर्ब हासिल भएको छ भने सोही अवधिमा कर्जा तथा सापटीमा रु. ३.५४ अर्बबाट १०९ प्रतिशतले वृद्धि भई रु. ७.३८ अर्ब पुगेको छ। समीक्षा अवधिमा वासलातको आकारमा शत प्रतिशतले वृद्धि भएको छ।

नाफा-नोक्सान हिसाबको सन्दर्भमा जगेडा व्यवस्थापछिको सञ्चालन मुनाफा ७६ प्रतिशतले वृद्धि भई रु.५.२४ करोडबाट रु.९.२३ करोड हुन पुगेको छ। खुद मुनाफा तर्फ आम्दानीमा आएको विविधताको परिणाम स्वरुप रु.३.०७ करोडबाट ८७ प्रतिशतले वृद्धि भई रु.५.७३ करोड हासिल गर्न बैंक सफल भएको छ।

व्याज खर्चमा भएको उल्लेखनीय वृद्धिले बैंकिङ्ग क्षेत्रले समीक्षा अवधिमा मार्जिनका सम्बन्धमा अत्यधिक दबाव भेल्लो परेको अवस्थालाई राम्रोसँग भल्काएको छ। बजारको प्रतिकूल अवस्था, बैंकिङ्ग क्षेत्रमा विद्यमान सघन प्रतिस्पर्धाका बावजुद उल्लिखित उपलब्धिहरू हासिल भएका हुन्।

आर्थिक वर्ष २०६९/०७० को परिदृश्यलाई हेर्दा विगत आर्थिक वर्षको तुलनामा वित्तीय बजार अझ चुनौतिपूर्ण र जटिल हुने सङ्केत देखिन्छ। विगत वर्ष तरलता सङ्कुचनको अवस्था थियो भने उक्त परिस्थितिमा पूर्ण परिवर्तन भई यस आर्थिक वर्षमा अत्यधिक तरलताको अवस्था सृजना हुने देखिएको छ। हामी हाम्रो व्यवसायलाई यी दुई विपरीत अवस्थाबाट भिन्न किसिमको बजार अवस्थामा

सञ्चालन गर्दैछौं। फलतः यस क्रममा हामीले ठूलो सावधानी अपनाउनु पर्ने भएको छ। चालू वर्षमा पनि वित्तीय प्रणालीलाई तरल राजनीतिक अवस्था, शिथिल अर्थतन्त्र, घरजग्गा कारोवार क्षेत्रको जटिलता, पूर्ण आकारको बजेटको अभाव, संस्थागत सुशासनका चुनौति, घट्टो मार्जिन दर, अत्यधिक तरलता, कर्जा चुक्ता गर्न कर्जा माग हुने अवस्था र नीतिगत अनिश्चितताले प्रभाव पार्ने स्थिति स्पष्टै छ। यस परिप्रेक्ष्यमा पूँजी आधार विस्तार गरी यस क्षेत्रमा रहेका जोखिम नियन्त्रण गर्नुका साथै संस्थाभित्र तीव्र र अस्वाभाविक विस्तारले सृजना गरेको जोखिम नियन्त्रण गर्नु पर्ने आवश्यकता महसुस गर्दै बैंकिङ्ग तथा वित्तीय क्षेत्र विस्तार भन्दापनि सुदृढीकरण गर्ने दिशातर्फ उन्मुख हुनु पर्ने देखिन्छ।

विश्व आर्थिक परिदृश्य र युरोपेली सङ्कट, लगानीकर्ताहरूको गिर्दो विश्वासका कारण समेतले यथार्थ अनुमान गर्न कठिन हुने प्रक्षेपण गरिएको छ। युरोपेली सङ्कट अझ लम्बियो भने वैदेशिक रोजगारीबाट हुने विप्रेषण र पर्यटन व्यवसायको आयमा भर परेका विकासोन्मुख मुलुकहरूले भन्ने जोखिम व्यहोर्नु पर्ने अवस्था सृजना हुन सक्छ।

समीक्षा वर्षका महत्वपूर्ण उपलब्धिहरूमध्ये बैंकको पूँजीको ३० प्रतिशत प्रतिनिधित्व गर्ने सर्वसाधारण शेयरधनी समूहका लागि अङ्कित मूल्य रु.१००।- दरको ६० लाख किता शेयरको कूल निष्काशित रकम रु. ६० करोड सफलतापूर्वक उठाउन सफल भएका छौं। फलतः बैंकको चुक्ता पूँजी रु.२ अर्ब पुगेको छ। यो निष्काशन सफल पार्नु बैंकको गहन अभिभारा थियो। वित्तीय बजार एवं पूँजी

बजार शिथिल रहेको अवस्थामा यो अभिभारा सम्पन्न गर्नु परेको थियो। बैंकको सञ्चालक समिति, कर्मचारी वर्ग र विक्री प्रबन्धकहरूको सामूहिक प्रयत्न तथा नियमनकारी निकायहरूबाट यथासमयमा नै प्राप्त सहयोगको फलस्वरुप यो कार्य सहजै सम्पन्न हुन पुग्यो। यस अभियानमा प्राप्त सबैको योगदानलाई बैंकले बिसने छैन।

चालू आर्थिक वर्षको मौद्रिक नीतितर्फ दृष्टिगत गर्दा हाम्रो केन्द्रीय बैंकले वित्तीय क्षेत्रको सुदृढीकरण, समस्याग्रस्त बैंकको सुधार, वित्तीय समावेशीकरणको अभिवृद्धि, आफ्नो सुपरीवेक्षण क्षमताको अभिवृद्धि आदि कुराहरूमा जोड दिएको पाइन्छ। केन्द्रीय बैंकको मुद्रास्फीति नियन्त्रण गर्ने र समग्र आर्थिक विकासलाई सहयोग गर्ने उद्देश्य रहेको सन्दर्भमा बाणिज्य बैंकहरूको तरलता व्यवस्थापन भन्ने कठिन हुने स्थिति छ।

अन्त्यमा, म हाम्रा निक्षेपकर्ताहरू, ग्राहकहरू, शेयरधनीहरू, नियमकहरू एवं हाम्रो काममा सहयोग पुऱ्याउनु हुने सबै सहयोगीहरूलाई धन्यवाद दिन चाहन्छु। म जनता बैंकका मेरा साथीहरूलाई वहाँहरूले बैंकलाई गर्नु भएको योगदानप्रति र सञ्चालक समितिलाई वहाँहरूले व्यवस्थापन प्रति गर्नुभएको सहयोग, प्रतिबद्धता र विश्वासको लागि धन्यवाद दिन चाहन्छु। हामी निरन्तर सकारात्मक नतिजा दिन सफल हुनेछौं भन्ने कुरामा म विश्वस्त छु।

धन्यवाद।

**विजय पन्त**

प्रमुख कार्यकारी अधिकृत

# व्यवस्थापन समूह



**अगाडि  
बाँयाबाट**

श्री कल्याण विक्रम पाडें  
प्रमुख विजिनेस बैकिङ्ग

श्री विजय पन्त  
प्रमुख कार्यकारी अधिकृत

श्री प्रमोद बोहरा  
प्रमुख सञ्चालन अधिकृत

**पछाडि  
बाँयाबाट**

श्री नरेन्द्र श्रेष्ठ  
प्रमुख कोष विभाग

श्री संजय वल्लभ पन्त  
प्रमुख लेखापरीक्षण तथा  
अनुपालन विभाग

श्री दमयन्ती जोशी  
प्रमुख मानव संसाधन विभाग

श्री शंकर खरेल  
प्रमुख वित्त अधिकृत

श्री मनिष तिमिल्सिना  
प्रमुख कर्जा जोखिम  
व्यवस्थापन विभाग

## सञ्चालक समितिको वार्षिक प्रतिवेदन

आर्थिक वर्ष २०६८/०६९

**आदरणीय शेयरधनी महानुभावहरू,**

जनता बैंक नेपाल लिमिटेडले सर्वसाधारणमा जारी गर्नुपर्ने प्राथमिक शेयर निष्काशन भए पश्चात् सम्पन्न हुन गइरहेको यस गरिमामय तेश्रो वार्षिक साधारणसभामा उपस्थित हुनु भएका आदरणीय संस्थापक तथा सर्वसाधारण समूहका शेयरधनी महानुभावहरूमा सञ्चालक समितिको तर्फबाट हार्दिक स्वागत अभिवादन व्यक्त गर्दछौं ।

देशमा विद्यमान विषम आर्थिक एवं राजनीतिक अवस्थाका बावजुद पनि बैंकले आफ्नो उद्देश्य पूरा गर्नको लागि गरेको प्रयासको फलस्वरूप बैंकको तर्फबाट पेश गर्न लागेको वित्तीय विवरण सन्तोषजनक रहेको व्यहोरा सहर्ष जानकारी गराउन चाहन्छौं । प्राथमिक शेयर निष्काशन भए पश्चात् हुन लागेको यो बैंकको पहिलो साधारण सभामा हामी सबै शेयरधनीहरू एकै स्थानमा भेला भएको यस पुनित अवसरमा बैंकले यस आर्थिक वर्षमा गरेको आर्थिक कारोबारहरूको विवरण समावेश भएको बैंकको २०६९ आषाढ मसान्तको वासलात, नाफा-नोक्सान हिसाब, नाफा-नोक्सान बाँडफाँड, नगद प्रवाह विवरण तथा अन्य आवश्यक वित्तीय विवरणहरू यस सभा समक्ष स्वीकृतिको लागि प्रस्तुत गरेका छौं ।

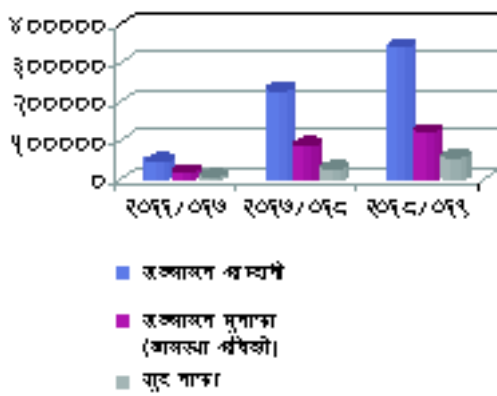
शेयरधनी महानुभावहरूबाट यस बैंकको विकास र प्रगतिका लागि विगतका वार्षिक साधारण सभाहरूमा व्यक्त भएका अभिव्यक्ति, अमूल्य राय सुझाव समेतलाई मनन गरी कार्य

गरेको फलस्वरूप आ.व. २०६८/०६९ मा यस बैंकले सन्तोषजनक प्रगति गर्न सकेको छ । बैंकका उपलब्धिहरू र भविष्यका योजनाहरूका बारेमा शेयरधनी महानुभावहरूलाई जानकारी गराउनु पर्ने आफ्नो परम कर्तव्यलाई निर्वाह गर्दै यहाँहरूको प्रतिनिधिको हैसियतले सञ्चालक समितिको तर्फबाट बैंकको आ.व. २०६८/०६९ को विस्तृत प्रतिवेदन पेश गर्ने अनुमति चाहन्छौं ।

### आर्थिक वर्ष २०६८/०६९ को वित्तीय ऋलक :

देशको २७ औं वाणिज्य बैंकको रूपमा स्थापित भई तेश्रो वर्ष सफलताकासाथ पूरा गरेको यस जनता बैंक नेपाल लिमिटेडलाई आर्थिक वर्ष २०६८/०६९ मा आन्तरिक तथा बाह्य विभिन्न कारकहरूका कारण चुनौतिपूर्ण रह्यो । धितोपत्र बजारमा देखिएको मन्दीका बावजुद पनि सर्वसाधारणहरूलाई छुट्टयाइएको जारी पूँजीको तीस प्रतिशत साधारण शेयर सफलतापूर्वक निष्काशन गरी बैंकको चुक्ता

पूँजी रु. दुई अर्ब पुऱ्याउनु र नेपाल शेयर मार्केट एण्ड फाइनेन्स लि. लाई अन्तर बैंक कर्जा सापट शीर्षक अन्तर्गत प्रवाह भएको कर्जा असुल उपर गर्नु बैंकको लागि प्रमुख उपलब्धि भएको हामीले ठानेका छौं । यसका साथै बैंक वित्तीय संस्थाहरू बीच अत्यधिक प्रतिस्पर्धा हुनु, नियमनकारी निकायले जारी गरेको नीति निर्देशनमा आएका परिवर्तनहरू, केही विकास बैंक र वित्त कम्पनीहरूमा देखा परेका जटिल सुशासन सम्बन्धी चुनौतीहरूको फलस्वरूप वाणिज्य बैंकहरूमा सिर्जना भएको तरलताको असन्तुलन एवं सोबाट बैंक तथा वित्तीय संस्थाहरूको नाफामा देखिएको प्रतिकूल असर आदि कारणहरूको बावजुद पनि यस बैंकले सन्तोषजनक रूपमा प्रगति हासिल गरेको व्यहोरा शेयरधनी महानुभावहरूलाई जानकारी गराउन पाउँदा हामीलाई खुशी लागेको छ । तदनुसारको बैंकको वित्तीय स्थितिको तुलनात्मक विवरण निम्न बमोजिम रहेको छ :-



मुनाफा, आषाढ मसान्त २०६९

निक्षेप दायित्व, आषाढ मसान्त २०६९

पूँजीको संरचना

प्रमुख उपलब्धिहरू/ नतिजा :

रु. हजारमा

विवरण	आ.ब. २०६६/०६७	आ.ब. २०६७/०६८	आ.ब. २०६८/०६९	गत वर्षसँग तुलना
सञ्चालन आम्दानी	४,८२,०९	२३,०८,८०	३४,०३,७६	४७.४३%
सञ्चालन खर्च	२,६८,३७	१४,१४,६२	२१,६४,२६	५२.९९%
सञ्चालन नाफा (व्यवस्था अधिको)	२,१३,७२	८,९४,१८	१२,३९,५०	३८.६२%
खुद नाफा (कर पछिको नाफा)	९६,३१	३,०७,०८	५,७३,६२	८६.८०%

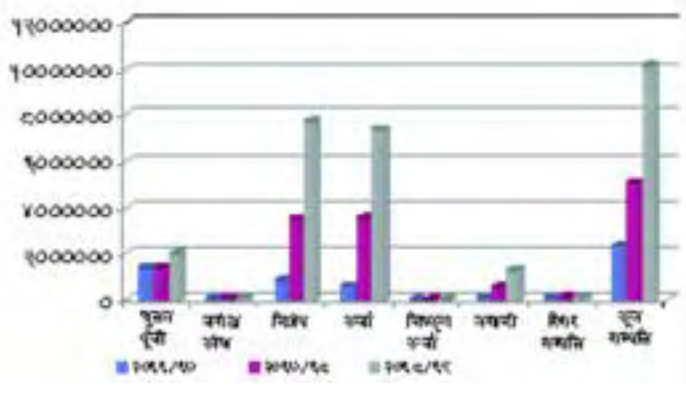
प्रमुख कारोवार तथा सूचकाङ्क:

रु. हजारमा

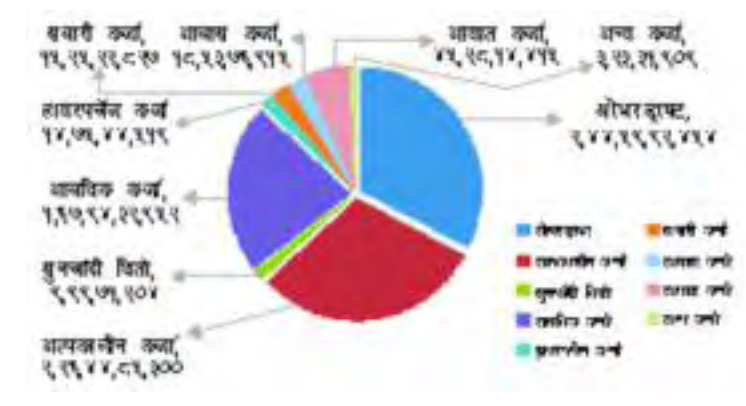
विवरण	आ.ब. २०६६/०६७	आ.ब. २०६७/०६८	आ.ब. २०६८/०६९	गत वर्षसँग तुलना
चुक्ता पूँजी	१,४०,००,००	१,४०,००,००	२,००,००,००	४२.८६%
जगेडा कोष	४,६१,६६	७,६८,७४	६,०५,५२	(२१.२३)%
निक्षेप	८५,५३,६२	३,५०,१६,०३	७,७२,२७,६७	१२०.५५%
कर्जा	६०,२२,४७	३,५४,१२,६६	७,३८,६६,७६	१०८.५९%
निष्कृत कर्जा	-	-	-	-
लगानी	७,५०,००	५४,२०,२९	१,२९,११,७९	१३८.२१%
स्थिर सम्पत्ति (खुद)	९,०६,८८	१२,३६,०९	१२,५८,९२	१.८५%
कूल सम्पत्ति	२,३३,७८,६९	५,११,०३,२६	१०,१८,३४,७०	९९.२७%
नगद लाभांश	-	-	७,३६,८४	१००%

प्रमुख सूचकाङ्क :

विवरण	आ.ब. २०६६/०६७	आ.ब. २०६७/०६८	आ.ब. २०६८/०६९
खुद नाफा/सञ्चालन आम्दानी	१९.९८%	१३.३१%	१६.८५%
सञ्चालन खर्च/सञ्चालन आम्दानी	५५.६७%	६१.२७%	६३.५८%
सम्पत्तिमा प्रतिफल	०.४१%	०.६०%	०.५६%
स्थायी कर्मचारी	५२	१००	१४१
शाखाहरू	३	१३	२४
पूँजीकोष अनुपात	६९.५८%	३५.६९%	२३.४०%



प्रमुख कारोवार तथा सूचकाङ्क



कर्जा तथा सापटी, आषाढ मसान्त २०६९

अब देशको अर्थतन्त्र लगायत बैंकिङ्ग क्षेत्रको समष्टिगत अबस्था र सोही परिवेशमा बैंक सञ्चालनका भावी योजनाहरू समेत संक्षेपमा प्रस्तुत गर्न गइरहेका छौं ।

### विश्व अर्थतन्त्र तथा नेपालको समष्टिगत आर्थिक अवस्थाको सिंहावलोकन

**आर्थिक परिदृश्य<sup>१</sup>:** विश्व वित्तीय सङ्कटलाई पछ्याएको विश्वव्यापी आर्थिक सङ्कुचनको प्रभाव क्रमशः कम हुँदै गई आर्थिक सुधारका लक्षणहरू देखिन थाले पनि मूल्य नियन्त्रण, आर्थिक विस्तार एवम् वित्तीय स्थायित्व कायम गर्ने दिशामा विश्व अर्थतन्त्रमा चुनौति र जोखिमहरू अझै विद्यमान छन् । वित्तीय सङ्कटको चपेटामा परेको अमेरिकी अर्थतन्त्रमा क्रमशः सुधार हुँदै गए पनि युरोप लगायत अन्य विकसित देशहरूको आर्थिक वृद्धि अझै कमजोर अवस्थामा रहेको छ । त्यसैगरी, उदीयमान तथा विकासशील मुलुकहरूमध्ये भारतको आर्थिक वृद्धि यो दशकमै सबैभन्दा कम रहनुको साथै चीनको आर्थिक वृद्धि पनि खस्किरहेकोले विश्व आर्थिक वृद्धि घट्ने क्रममा रहेको छ ।

युरोपको गहिरिंदो सार्वजनिक ऋण सङ्कट र उदीयमान मुलुकहरू भारत र चीनको आर्थिक विस्तारमा उत्पन्न जोखिमहरूलाई मध्यनजर गरी अन्तर्राष्ट्रिय मुद्रा कोषले पछिल्लो समयमा विश्वको आर्थिक वृद्धिदरको प्रक्षेपणलाई घटाएको छ । सो अनुसार सन् २०११ मा विश्वको आर्थिक वृद्धि ३.९ प्रतिशत रहेकोमा सन् २०१२ मा ३.५ प्रतिशतले मात्र बढ्ने

अन्तर्राष्ट्रिय मुद्रा कोषको प्रक्षेपण रहेको छ । युरोपको सङ्कट समाधानतर्फ उन्मुख हुन सकेमा र अमेरिकी अर्थतन्त्रको सुधारले निरन्तरता पाएमा यसको सकारात्मक प्रभाव अन्य मुलुकहरूमा समेत देखिने हुँदा सन् २०१३ मा विश्व आर्थिक वृद्धि ३.९ प्रतिशत रहने अन्तर्राष्ट्रिय मुद्रा कोषको प्रक्षेपण रहेको छ ।

उदीयमान तथा विकासशील देशहरूको सन् २०११ मा आर्थिक वृद्धिदर ६.२ प्रतिशत रहेकोमा सन् २०१२ मा ५.६ प्रतिशत हुने प्रक्षेपण रहेको छ । सन् २०११ मा ७.१ प्रतिशतले बढेको भारतीय अर्थतन्त्र सन् २०१२ मा ६.१ प्रतिशतले र सन् २०११ मा ९.२ प्रतिशतको आर्थिक वृद्धिदर हासिल गरेको चिनियाँ अर्थतन्त्र सन् २०१२ मा ८.० प्रतिशतले मात्र बढ्ने प्रक्षेपण रहेको कुरा यहाँ उल्लेखनीय छ ।

आर्थिक वर्ष २०६८/०६९ मा नेपालको आर्थिक वृद्धिदर ५ प्रतिशत हुने अनुमान गरिएकोमा आधारभूत मूल्यमा ४.५६ प्रतिशत र उत्पादकको मूल्यमा ४.६३ प्रतिशत हुने प्रारम्भिक अनुमान छ । यो वृद्धिदर तीन वर्षको उच्च हो । अघिल्लो वर्ष यस्तो वृद्धिदर ३.८ प्रतिशत रहेको थियो । समीक्षा वर्षमा कृषि तथा गैर-कृषि क्षेत्रको वृद्धिदर क्रमशः ४.९ प्रतिशत र ४.३ प्रतिशत रहेको अनुमान छ, जुन अघिल्लो वर्ष क्रमशः ४.५ प्रतिशत र ३.४ प्रतिशत रहेको थियो । चालु आर्थिक वर्षमा कृषिको उत्पादन बढेको र सेवा क्षेत्रको उत्पादनमा वृद्धि भएको कारणले अघिल्लो वर्षको तुलनामा वृद्धिदर राम्रो देखिन गएको हो । तथापि, ऊर्जा सङ्कट, बैंक कर्जा विस्तारमा सुस्तता, लम्बिँदो राजनीतिक सङ्क्रमण जस्ता

कारणले औद्योगिक उत्पादनको वृद्धिदरमा भने अपेक्षित प्रगति हुन सकेन । प्रचलित मूल्यमा कूल ग्राहस्थ उत्पादन गत आर्थिक वर्षको तुलनामा १३.८ प्रतिशतले वृद्धि भई रु.१५ खर्ब ५८ अर्ब पुग्ने अनुमान रहेको छ ।

विगत एक दशकको विभिन्न आर्थिक वर्षहरूमा नेपालले हासिल गरेको कूल ग्राहस्थ उत्पादनको वृद्धिदर निम्न अनुसार रहेको छ:

आर्थिक वर्ष	आर्थिक वृद्धिदर (%)
२०५८/०५९	०.१
२०५९/०६०	३.९
२०६०/०६१	४.७
२०६१/०६२	३.५
२०६२/०६३	३.४
२०६३/०६४	३.४
२०६४/०६५	६.१
२०६५/०६६	४.५
२०६६/०६७	४.८
२०६७/०६८	३.९
२०६८/०६९	४.६

स्रोत: आर्थिक सर्वेक्षण २०६८/०६९

कूल राष्ट्रिय आयको एक तिहाई भन्दा बढी अंश ओगट्ने कृषि क्षेत्र मौसममा निर्भर रहनु र गैर-कृषि क्षेत्र पनि विभिन्न संरचनागत अवरोधहरूको प्रभावमा जकडिनुले मुलुकको समग्र आर्थिक वृद्धिदर गैर-आर्थिक कारणहरूबाट धेरै हदसम्म प्रभावित हुने गरेको देखिन्छ । तथापि पछिल्लो समयमा

<sup>१</sup> उल्लेखित तथ्याङ्क मौद्रिक नीति २०६९/०७० तथा आर्थिक सर्वेक्षण २०६८/०६९ बाट लिइएको ।

उत्पादनशील क्षेत्रमा लगानी विस्तार गर्न केन्द्रीय बैंकबाट अवलम्बन गरिएका थप नीतिगत प्रयास र मौसमको अनुकूलताले गर्दा कृषि उत्पादनमा परेको सकारात्मक प्रभावका कारण समग्र आर्थिक गतिविधिमा केही सुधार आएको छ ।

**बैदेशिक व्यापार स्थिति:** समीक्षा अवधिमा नेपाली रुपैयाँ अमेरिकी डलरसँग क्रमशः अवमूल्यन हुँदै गएबाट निर्यातमा केही सुधार भएपनि कूल आयातको महत्वपूर्ण अंशको रूपमा रहेको पेट्रोलियम र कच्चा पदार्थको आयात परिमाण र मूल्य दुबै बढेको कारण व्यापार घाटा भने अपेक्षित रूपमा नियन्त्रण हुन सकेको छैन । आर्थिक वर्ष २०६८/०६९ को एघार महिनामा मुलुकको व्यापार घाटा रु. ३५२ अर्ब ३६ करोड पुगेको छ । कूल व्यापार घाटामा भारतको अंश ६४.४ प्रतिशत रहेको छ । आर्थिक वर्ष २०६८/०६९ को एघार महिनामा भारततर्फको निर्यात १६.७ प्रतिशतले र अन्य मुलुकतर्फको निर्यात १५.६ प्रतिशतले बृद्धि हुन गई कूल निर्यात १६.३ प्रतिशतले बृद्धि भएको छ । अधिल्लो वर्षको यसै अवधिमा भारततर्फको निर्यात ७.५ प्रतिशतले बढेको भएपनि अन्य मुलुकतर्फको निर्यात बढ्न सकेको थिएन । त्यसैगरी, सोही अवधिमा भारत र अन्य मुलुकतर्फको आयातमा गत आर्थिक वर्षको क्रमशः २२.८ प्रतिशत बृद्धि र १६.८ प्रतिशत ह्रासको तुलनामा क्रमशः १३.६ प्रतिशत र २३.१ प्रतिशतले बृद्धि भई कूल आयात १६.८ प्रतिशतले बढेको छ । निर्यात भन्दा आयातको बृद्धिदर एवम् आधार ठूलो भएको कारण निर्यात-आयात अनुपात गत आर्थिक वर्षको एघार महिनाको १६.१ प्रतिशतबाट सीमान्त रूपमा घटी १६.० प्रतिशतमा झरेको छ ।

**मुद्रास्फीति:** आर्थिक वर्ष २०६८/०६९ मा मुद्रास्फीति दरमा केही कमी आएको छ ।

एकातिर अधिल्लो वर्ष मौद्रिक विस्तार कम भएकोले सोको मूल्यमा अनुकूल प्रभाव परेको र अर्को तर्फ विगत ४ वर्षदेखि दोहोरो अंकमा रहेको खाद्यान्न समूहको मूल्य वृद्धि एकल अंकमा सीमित भएकोले पनि मुद्रास्फीति दर कम रहन सकेको हो । खासगरी मौसम अनुकूल भएकोले वर्षे तथा हिउँदे वालीको उत्पादनमा बृद्धि हुनु, वितरण सुदृढ हुनु, छिमेकी मुलुक भारतमा खाद्यान्नको मूल्य तुलनात्मक रूपमा घट्दै जानु र सोको फलस्वरूप खाद्य तथा पेय पदार्थ समूहका वस्तुहरूको मूल्य वृद्धिदरमा कमी आउनु जस्ता कारणहरूले मुद्रास्फीति दर कम भएको हो । गैर-खाद्य तथा सेवा समूहको मूल्य वृद्धि भने पटक-पटकको पेट्रोलियम पदार्थमा भएको मूल्य वृद्धि र नेपाली मुद्राको परिवर्त्य विदेशी मुद्राहरूसँगको अवमूल्यनका कारण केही उच्च रहन गएको छ । अधिल्लो वर्ष उपभोक्ता मूल्य सूचकाङ्कमा आधारित मूल्य वृद्धिदर वार्षिक औषत ९.६ प्रतिशत रहेको तुलनामा आर्थिक वर्ष २०६८/०६९ को दश महिनासम्ममा यस्तो मूल्य वृद्धिदर औसत ७.८ प्रतिशत रहेको थियो । तर, पछिल्लो समयमा मूल्य वृद्धिमा चाप पर्दै गएको कारण २०६९ जेठ महिनामा वार्षिक विन्दुगत आधारमा उपभोक्ता मुद्रास्फीति ९.९ प्रतिशत पुगेकोले एघार महिनासम्मको औसत मूल्य वृद्धिदर ८.० प्रतिशत रहेको छ । अधिल्लो वर्षको एघार महिनाको मुद्रास्फीति दर विन्दुगत आधारमा ८.८ प्रतिशत रहेको थियो । समीक्षा अवधिमा खाद्य तथा पेय पदार्थ समूहको वार्षिक विन्दुगत मूल्य वृद्धिदर ९.९ प्रतिशत र गैर-खाद्य तथा सेवा समूहको मूल्य वृद्धिदर पनि ९.९ प्रतिशत नै रहेको छ । अधिल्लो वर्षको सोही अवधिमा यी समूहहरूको मूल्य सूचकाङ्कको वृद्धिदर क्रमशः १४.३ प्रतिशत र ४.३ प्रतिशत रहेको थियो ।

**शोधनान्तर स्थिति:** आर्थिक वर्ष २०६८/०६९ को एघार महिनासम्ममा नेपालको वाह्य क्षेत्र कारोबारमा उल्लेख्य सुधार भई रु. ११३ अर्ब २२ करोडको उच्च शोधनान्तर बचत कायम भएको छ । गत आर्थिक वर्षको सोही अवधिमा रु. ३३ करोड ५६ लाख शोधनान्तर घाटामा रहेको थियो । विशेषतः विश्व आर्थिक परिदृश्यमा सुधार देखिएको र नेपाली रुपैयाँको अवमूल्यनबाट निर्यात र विप्रेषण आप्रवाहमा उल्लेख्य बृद्धि हुनुको साथै खूद सेवा आय पनि बचतमा रही चालू खातामा रु. ६१ अर्ब ५६ करोडको बचत र पूँजी खातामा समेत अधिल्लो वर्षको तुलनामा उच्च बचत (रु. १५ अर्ब १५ करोड) रहेकोले यस अवधिमा उच्च शोधनान्तर बचत कायम हुन सकेको देखिन्छ ।

**बैंकिङ्ग क्षेत्रको समष्टिगत स्थिति:** आर्थिक वर्ष २०६८/०६९ को एघार महिनासम्ममा बैंकिङ्ग क्षेत्रको निजी क्षेत्रतर्फको कर्जा ११.६ प्रतिशतले बृद्धि भएको छ भने वर्षको अन्त्यसम्ममा यस्तो कर्जा १२.५ प्रतिशतले बढेको अनुमान रहेको छ ।

अधिल्लो वर्षको पहिलो एघार महिनामा निजी क्षेत्रतर्फको कर्जा १४.५ प्रतिशतले बढेको थियो । आर्थिक वर्ष २०६८/०६९ को एघार महिनामा “क”, “ख” र “ग” वर्गका बैंक तथा वित्तीय संस्थाहरूको निक्षेप परिचालन १८.२ प्रतिशत (रु. १४९ अर्ब ९२ करोड) ले बढेको छ । अधिल्लो वर्षको सोही अवधिमा निक्षेप परिचालन ८.९ प्रतिशत (रु. ६४ अर्ब ६३ करोड) ले मात्र बढेको थियो । यस अवधिमा विप्रेषण आय र सेवा निर्यात उल्लेख्य रूपमा बढेको, आर्थिक गतिविधिमा केही तीव्रता आएको तथा बैंक तथा वित्तीय संस्थाहरूप्रति सर्वसाधारणको विश्वसनीयता सुदृढ भएकोले पनि निक्षेप परिचालन सकारात्मक रहन गएको अनुमान गरिएको छ । समीक्षा वर्षको एघार

महिनामा वाणिज्य बैंकहरूको निक्षेप परिचालन २०.४ प्रतिशतले र विकास बैंकहरूको २४.३ प्रतिशतले बढेको छ भने वित्त कम्पनीहरूको निक्षेप परिचालन अघिल्लो वर्षकै हाराहारीमा रहेको छ। अघिल्लो वर्षको सोही अवधिमा वाणिज्य बैंक, विकास बैंक र वित्त कम्पनीहरूको निक्षेप परिचालनको बृद्धिदर क्रमशः ४.८ प्रतिशत, १४.३ प्रतिशत र ९.९ प्रतिशत रहेको थियो। आर्थिक वर्ष २०६८/०६९ को एघार महिनासम्ममा बैंक तथा वित्तीय संस्थाहरूको कर्जा तथा लगानी १४.१ प्रतिशत (रु. १२० अर्ब १४ करोड) ले बढेको छ। अघिल्लो वर्षको सोही अवधिमा यस्तो कर्जा तथा लगानी १४.१ प्रतिशत (रु. १०४ अर्ब ७५ करोड) ले बढेको थियो। समीक्षा अवधिमा वाणिज्य बैंक र विकास

बैंकहरूको कर्जा तथा लगानी क्रमशः १६.९ प्रतिशत र १७.९ प्रतिशतले बढेको छ भने वित्त कम्पनीहरूको कर्जा तथा लगानी १.७ प्रतिशतले घटेको छ। आर्थिक वर्ष २०६८/०६९ को एघार महिनासम्ममा बैंक तथा वित्तीय संस्थाहरूबाट निजी क्षेत्रमा प्रवाहित कर्जा १०.३ प्रतिशत (रु. ७१ अर्ब ५० करोड) ले मात्र बढेको छ। अघिल्लो वर्षको सोही अवधिमा यस्तो कर्जा १३.६ प्रतिशत (रु. ८२ अर्ब ३८ करोड) ले बढेको थियो। निजी क्षेत्रतर्फ प्रवाहित कर्जामध्ये वाणिज्य बैंक र विकास बैंकहरूको कर्जा प्रवाह क्रमशः १४.० प्रतिशत र ८.३ प्रतिशतले बढेको छ भने वित्त कम्पनीहरूको कर्जा प्रवाह १०.५ प्रतिशतले घटेको छ।

### शाखा एवं ए.टि.एम.सेवाको विस्तार

बैंकले आर्थिक वर्ष २०६८/०६९ को अन्त्यसम्ममा कूल २४ वटा शाखा कार्यालयहरू खोली ग्राहकवर्गलाई बैंकिङ्ग सेवा प्रदान गर्दै आइरहेको छ। बैंकको चालू आर्थिक वर्षमा आवश्यकता तथा भौतिक सम्भाव्यता अनुसार थप शाखाहरू खोल्ने नीति रहेको छ। ग्राहकवर्गलाई ३६५ दिनमा चौविसै घण्टा बैंकिङ्ग सुविधा उपलब्ध गराउने उद्देश्यले कूल १२ वटा शाखाहरूबाट ए.टि.एम. सेवा प्रदान गर्दै आइरहेकोमा उक्त समीक्षा अवधि पश्चात् हालसम्म थप ५ वटा ए.टि.एम सञ्चालनमा ल्याई कूल १७ वटा ए.टि.एम.सञ्चालनमा रहेका छन्।

### हालसम्म सञ्चालनमा आएका शाखा कार्यालयहरूको विवरण निम्न रहेको छ :

शाखाहरू	७. ताप्लेजुङ्ग	१४. कुमारीपाटी	२१. चावहिल
१. नयाँ बानेश्वर	८. गौर	१५. कलंकी	२२. कुपण्डोल
२. नयाँ सडक	९. विर्तामोड	१६. बालाजू	२३. रोल्पा
३. पोखरा	१०. इनरुवा	१७. नेपालगंज	२४. ज्याठा
४. धुन्चे	११. भक्तपुर	१८. धनगढी	
५. वीरगञ्ज	१२. बिराटनगर	१९. अछाम	
६. चौतारा	१३. वुटवल	२०. दार्चुला	

### हाल सञ्चालनमा रहेका ए.टि.एम. हरूको विवरण निम्न रहेको छ :

शाखाहरू	५. वीरगञ्ज	१०. वुटवल	१५. कलंकी
१. नयाँ बानेश्वर	६. चौतारा	११. दार्चुला	१६. बालाजू
२. नयाँ सडक	७. ताप्लेजुङ्ग	१२. अछाम	१७. कुपण्डोल
३. पोखरा	८. गौर	१३. रोल्पा	
४. धुन्चे	९. बिराटनगर	१४. ज्याठा	



बैंकको नेपालगंज शाखा उद्घाटन कार्यक्रम

## संस्थागत सुशासन

बैंकमा संस्थागत सुशासन (Corporate Governance) लाई उच्च महत्वकासाथ परिपालना गर्न गराउनका लागि सञ्चालक समिति र बैंक व्यवस्थापन पूर्णरूपमा प्रतिबद्ध रहेको छ। सञ्चालक समितिका कामकारवाहीहरू तथा बैंकका अन्य सबै क्रियाकलापहरूलाई स्वतन्त्र एवं पारदर्शीरूपमा सञ्चालन गरी संस्थागत सुशासनको विकास गर्न बैंक सदा क्रियाशील रहेको छ। नेपाल राष्ट्र बैंक एवं अन्य नियमनकारी निकायहरूबाट समय-समयमा जारी भएका नीति एवं निर्देशनहरूलाई बैंकले पूर्ण रूपमा परिपालना गरी आई रहेको छ र भविष्यमा समेत परिपालना गर्न बैंक पूर्ण रूपमा प्रतिबद्ध छ।

नेपाल राष्ट्र बैंकबाट विभिन्न मितिमा जारी भएका परिपत्र एवं निर्देशन बमोजिम बैंकमा समीक्षा अवधिमा कायम रहेका विभिन्न समिति/उप-समितिको निम्न अनुसार रहेका छन् :

**१. सञ्चालक समिति:** बैंकमा ७ सदस्यीय एक सञ्चालक समिति रहेको छ। बैंक तथा वित्तीय संस्था सम्बन्धी ऐन र कम्पनी ऐनको परिधिभित्र रही बैंकको नीतिगत निर्णय गर्ने उच्च निकायको भूमिका निर्वाह गर्ने क्रममा बैंकलाई आवश्यक सबै प्रमुख नीति (कर्जा नीति, लगानी नीति, सूचना प्रविधि नीति, आन्तरिक लेखापरीक्षण नीति, जनशक्ति व्यवस्थापन नीति आदि) हरूको निर्माण तथा अनुगमनमा सञ्चालक समितिको सक्रिय भूमिका रहेको छ। साथै, यस समितिले बैंकको प्रमुख सूचकाङ्कहरूको अनुगमन गरी व्यवस्थापनलाई आवश्यक निर्देशनहरू जारी

गर्ने, बैंकको व्यवसायिक योजना (Business Plan) एवं बजेट स्वीकृत गर्ने, शाखा विस्तारको योजना स्वीकृत गर्ने तथा प्रमुख कार्यकारी अधिकृतलाई कर्जा स्वीकृत गर्ने प्रत्यायोजित अख्तियारी भन्दा बढी रकमको कर्जा स्वीकृत गर्ने जस्ता महत्वपूर्ण नीतिगत निर्णयहरू गरेको छ। सञ्चालक समितिको बैठकलाई व्यवस्थित गर्न तथा सञ्चालकहरूलाई नियम निर्देशनको दायरामा राख्न सञ्चालक समितिले आफ्नो आचारसंहिता लागू गरिसकेको छ। आर्थिक वर्ष २०६८/०६९ मा यस समितिको जम्मा १७ वटा बैठक (बैठक ९५ औं देखि १११ औं सम्म) बसेको थियो।

**२. लेखापरीक्षण समिति:** बैंकको बाह्य लेखापरीक्षक नियुक्तिको लागि सिफारिश गर्ने, बैंकको आन्तरिक लेखापरीक्षणको कार्यक्षेत्र निर्धारण गर्ने, आन्तरिक, बाह्य तथा केन्द्रीय बैंकबाट भएको लेखापरीक्षणको सिलसिलामा प्राप्त भएका कैफियतहरूको समीक्षा गर्ने र बैंकको आन्तरिक लेखापरीक्षण विभागले पेश गरेको आन्तरिक लेखापरीक्षण प्रतिवेदनमा उल्लिखित कैफियतहरू उपर समीक्षा गर्नको लागि गैरकार्यकारी सञ्चालक श्री चिरञ्जीवी द्वाको संयोजकत्वमा सदस्य सञ्चालक श्री धर्मध्वज पराजुली र सदस्य-सचिव श्री सञ्जय बल्लभ पन्त रहेको लेखापरीक्षण समिति गठन गरिएको छ। समीक्षा अवधिमा यस समितिको कूल १२ वटा बैठकहरू बसे।

**३. जनशक्ति व्यवस्थापन समिति:** नेपाल राष्ट्र बैंकको निर्देशन बमोजिम बैंकको सञ्चालक समितिका सदस्य श्री केशव बहादुर

रायमाभीको संयोजकत्वमा सञ्चालक श्री शैलेन्द्र गुरागाई, बैंकका कार्यकारी प्रमुख, प्रमुख वित्त अधिकृत र जनशक्ति व्यवस्थापन विभागका प्रमुख सदस्य सचिव रहनुभएको जनशक्ति व्यवस्थापन समिति गठन भई कार्य सम्पादन गर्दै आइरहेको छ। उक्त समितिले समय समयमा कर्मचारीहरूको पारिश्रमिक सम्बन्धी अध्ययन तथा विश्लेषण गर्ने, कर्मचारीहरूले सम्पादन गर्नु पर्ने कार्य, लक्ष्य तथा प्रगति मूल्याङ्कनका परिसूचकहरू विकास गरी सो बमोजिम निजहरूको कार्यसम्पादन मूल्याङ्कन प्रणालीको पुनरावलोकन गर्ने, जनशक्ति व्यवस्थापन सम्बन्धी कार्यहरू भर्ना, छनौट, नियुक्ति, पदस्थापना, सरुवा, बढुवा, श्रम सम्बन्धी योजना, नीति तथा मापदण्डहरू तयार गरी सञ्चालक समिति समक्ष सुभावा पेश गर्ने र कर्मचारी नीति तथा कार्यरत कर्मचारी संरचनाको समीक्षा गर्ने र Succession Planning तयार गरी स्वीकृतिका लागि सञ्चालक समिति समक्ष सिफारिश गर्ने आदि कार्यहरू यस समितिको प्रमुख उत्तरदायित्वभित्र रहेको छ। समीक्षा अवधिमा यस समितिको कूल ६ वटा बैठकहरू बसे।

**४. पदपूर्ति समिति:** बैंकको कार्य सञ्चालन दक्षतापूर्वक चुस्त रूपमा सम्पन्न गर्न सहज होस् भन्ने अभिप्रायले बैंकको सेवामा योग्य व्यक्ति छनौट गरी नयाँ नियुक्ति एवं पदपूर्ति सम्बन्धी कार्य सम्पादन गर्नको लागि नेपाल राष्ट्र बैंकको निर्देशन बमोजिम तीन सदस्यीय व्यवस्थापन तहको पदपूर्ति समिति गठन गरिएको छ।



**५. आर्थिक निर्देशन समिति:** बैंकलाई आवश्यक पर्ने वस्तु तथा सेवाहरूको खरिद सम्बन्धी कामकाज सम्पादन गर्न गराउनको लागि नेपाल राष्ट्र बैंकको निर्देशन बमोजिम चार सदस्यीय व्यवस्थापन तहको आर्थिक निर्देशन समिति गठन गरिएको छ ।

**६. जोखिम व्यवस्थापन समिति:** नेपाल राष्ट्र बैंकको निर्देशन बमोजिम बैंकिङ्ग प्रणालीमा आईपर्ने विभिन्न किसिमका जोखिमहरूको पहिचान गरी तिनको न्यूनीकरणका उपायहरू अवलम्बन गर्ने सिलसिलामा सञ्चालक समितिलाई उचित राय सुझाव पेश गर्न सञ्चालक स्तरीय एक जोखिम व्यवस्थापन समिति गठन भएको छ । उक्त समितिमा सञ्चालक श्री गुरुप्रसाद न्यौपाने संयोजक रहनु भएको छ भने अन्य सदस्यहरूमा सञ्चालकद्वय श्री निर्मल ज्योति तुलाधर तथा लेखापरीक्षण समितिका संयोजक श्री चिरिन्जिवी द्वा रहनु भएको छ । अन्य सदस्य तथा सदस्य-सचिवमा क्रमशः बैंकका प्रमुख सञ्चालन अधिकृत र कर्जा जोखिम विभागका प्रमुख रहनु भएको छ । बैंकको कामकारवाहीको सिलसिलामा अन्तर्निहित हुने कर्जा जोखिम, बजार जोखिम, सञ्चालन जोखिम लगायतका विभिन्न जोखिमहरूको मापन गर्ने, उक्त जोखिमहरूलाई न्यूनीकरण गर्न नियन्त्रण प्रणालीको विकास एवं सोको प्रभावकारिता आदिका सम्बन्धमा तोकिएको अवधिमा व्यवस्थापनले यस समितिमा प्रतिवेदन पेश गर्ने व्यवस्था समेत मिलाइएको छ ।

### सूचना प्रविधि

सूचना प्रविधिको विकासको अवस्था र ग्राहकवर्गको सुविधालाई मध्यनजर राखी बैंकले अत्याधुनिक बैंकिङ्ग सफ्टवेयर Oracle Flexcube Universal Banking Software प्रयोगमा ल्याएको छ । उपभोक्ता एवं

ग्राहकवर्गलाई थप आधुनिक बैंकिङ्ग सुविधा उपलब्ध गराउने सिलसिलामा बैंकले SMS Banking, E-Banking, Any Branch Banking System (ABBS), ATM सेवा जस्ता प्रविधिमूलक सेवाहरू प्रदान गर्दै आइरहेको छ । भविष्यमा समेत सूचना प्रविधिमा समयानुकूल सुधार एवं विकास गर्दै ग्राहकवर्गलाई नयाँ नयाँ अत्याधुनिक सुविधाहरू उपलब्ध गराउँदै जाने बैंकको योजना रहेको छ । बैंकका सबै शाखाहरू Online Connected रहने भएकोले ग्राहकहरूले जुनसुकै शाखाबाट सजिलैसँग जुनसुकै कारोबार (ABBS) गर्न सक्दछन् । समीक्षा अवधिमा बैंकले प्रयोगमा ल्याएको उक्त सफ्टवेयरलाई नेपाली महिना बमोजिम हिसाब मिलान हुने गरी स्तरोन्नति गरिएको छ । बैंकले आफ्नो तथा ग्राहकवर्गको सूचनाको सुरक्षा (Data Security) को लागि छुट्टै Disaster Recovery Centre समेत स्थापना गरी सञ्चालनमा ल्याएको छ ।

बैंकको आन्तरिक सञ्चारलाई छिटो छरितो र कम खर्चिलो बनाउनको लागि बैंकले “जनता सञ्जाल” नामक आफ्नै Intranet सञ्चालनमा ल्याएको छ । यसका साथै स्थिर सम्पत्ति व्यवस्थापन, स्टक व्यवस्थापन, तथा जनशक्ति व्यवस्थापन गर्नको लागि पनि अत्याधुनिक सफ्टवेयर सञ्चालनमा ल्याएको छ ।

### आन्तरिक नियन्त्रण प्रणाली

बैंकको कारोबार सञ्चालनको सिलसिलामा आउन सक्ने कर्जा, बजार र सञ्चालन सम्बन्धी जोखिमहरूलाई दृष्टिगत गरी बैंकले आफ्नो सञ्चालन प्रणाली र आन्तरिक व्यवस्थापनलाई चुस्त दुरुस्त राख्न कर्जा नीति निर्देशिका, कर्जा अपलेखन नीति, आर्थिक प्रशासन विनियमावली, कर्मचारी सेवा विनियमावली, सूचना प्रविधि सुरक्षा नीति, आन्तरिक लेखापरीक्षण कार्यविधि, सम्पत्ति

दायित्व व्यवस्थापन सम्बन्धी मार्गदर्शन, लगानी नीति तथा अन्य आवश्यक सञ्चालन नीति निर्देशिकाहरू बनाई लागू गरेको छ । भविष्यमा आउन सक्ने सम्भावित जोखिमहरूलाई समेत मध्यनजर राखी बैंकले आन्तरिक नियन्त्रण प्रणालीलाई सुदृढ एवं मजबुत बनाई राख्ने नीति अङ्गीकार गरेको छ । यसै सिलसिलामा समीक्षा अवधिमा बैंकले सञ्चालन जोखिमहरू (Operational Risk) लाई न्यूनीकरण गर्ने उद्देश्यले सञ्चालन जोखिम विभाग (Operational Risk Department) खडा गरेको छ । बैंकको विद्यमान विभिन्न नीति तथा कार्यविधिहरूलाई समय सापेक्ष सुधार एवं संशोधन गरी लागू गरिनेछ ।

साथै, बैंकका कामकारवाहीहरू आन्तरिक नियन्त्रण प्रणाली एवं प्रचलित कानून बमोजिम भए गरेको छ, छैन यकिन गर्न बैंकमा एउटा स्वतन्त्र (Independent) आन्तरिक लेखापरीक्षण विभागले कार्य सम्पादन गर्दै आएको छ । सो विभागलाई बैंकको गैरकार्यकारी सञ्चालकको संयोजकत्वमा गठित लेखापरीक्षण समितिको मातहत राखी स्वतन्त्रतापूर्वक आन्तरिक नियन्त्रण तथा नियमनको काम कारवाहीहरू सम्पादन गर्नसक्ने वातावरण मिलाइएको छ ।

### कार्ड व्यवसाय

बैंकले स्थापनाकालदेखि नै Smart Choice Technology (SCT) Pvt. Ltd. सँग आवद्ध भई उक्त कम्पनीले सञ्चालनमा ल्याएको SCT Network को प्रयोग गरी SCT Debit Card (ATM Card) प्रचलनमा ल्याई आफ्ना ग्राहकहरूलाई सेवा उपलब्ध गराइरहेको छ । बैंकले VISA International को सदस्यता लिई Visa Card जारी गर्नका लागि योजना तर्जुमा गरी सो को लागि आवश्यक गृहकार्य गरिरहेको छ ।



व्यवस्थापन गोष्ठी २०६९



बृद्धाश्रमलाई सहयोग, बिराटनगर

## विप्रेषण कारोबार

बैंकले गत आ.व. २०६८/०६९ बाट प्रचलनमा ल्याएको जनता रेमिट (Janata Remit) नामक विप्रेषण सञ्जाल मार्फत् कारोबार शुरु गरिसकेको छ ।



यसबाट बैंकले आम्दानीको श्रोतलाई बृद्धि गर्नका लागि थप टेवा पुऱ्याउने विश्वास लिएको छ । यसै क्रममा उक्त सञ्जाल मार्फत् विप्रेषणको कारोबार बृद्धि गर्ने सिलसिलामा बैंकले स्वदेशी तथा विदेशी विप्रेषण कारोबार गर्ने कम्पनीहरूसँग सम्झौता गरी कारोबार विस्तार गर्ने काम कारवाही अगाडि बढाएको छ । यसका अतिरिक्त बैंकले हाल Reliable Remit, IME Money Express Pvt. Ltd, Samsara/Money Gram, Prabhu Money Transfer, Western Union Money Transfer, City Express, Sewa Express र Himal Remit सँग सहकार्यको सम्झौता गरी स्वदेश तथा विदेशको विप्रेषण सम्बन्धी सेवाहरू प्रदान गरिराएको छ । बैंकले आवश्यकता अनुसार अन्य प्रतिष्ठित विप्रेषण सम्बन्धी सेवा प्रदायक कम्पनीहरूसँग पनि सहकार्य गर्दै जाने नीति लिएको छ ।

## मानव संसाधन

बैंकमा कर्मचारीहरूलाई सहयोगी, सहायक, अधिकृत र व्यवस्थापकीय गरी चार तहमा विभाजन गरिएको छ । २०६९ आषाढ मसान्तमा बैंकमा २४४ जना कर्मचारीहरू कार्यरत रहेका थिए भने हाल २४७ कर्मचारीहरू कार्यरत रहेका छन् । यस मध्ये १४१ स्थायी कर्मचारी हुन भने अन्य करार र ज्यालादारीमा रहेका छन् ।

विद्यमान प्रतिस्पर्धात्मक बैकिङ्ग क्षेत्रमा सफलता हासिल गर्नका लागि राम्रा कर्मचारीहरू नै सबैभन्दा महत्वपूर्ण पक्ष हो भन्ने ठम्याई बैंकको छ । साथै, कर्मचारीहरूबाट बैंकले चाहे अनुसारको उत्पादकत्व लिन काम गर्ने उपयुक्त वातावरण सहित समयसापेक्ष सर-सुविधाहरू र उचित पुरस्कार दिई कामप्रति उत्प्रेरित गरिरहने र बैंक विस्तारको क्रममा चाहिने दक्ष जनशक्ति आफैँ तयार गर्दै जाने नीति अख्तियार गरेको छ ।

ग्राहकवर्गलाई सर्वसुलभ, छिटो छरितो र प्रभावकारी सेवा उपलब्ध गराई व्यावसायिक उद्देश्य प्राप्त गर्न बैंकको जनशक्तिको दक्षता बृद्धिका लागि कर्मचारीहरूलाई आवश्यकता अनुसार तालिमहरू दिई जाने नीति लिइएको छ ।

## सञ्चालक समितिमा हेरफेर र त्यसको कारण

समीक्षा अवधि भर बैंकको सञ्चालक समितिमा कुनैपनि हेरफेर नभई यथावतै कायम रहेको व्यहोरा जानकारी गराउँदछौँ ।

## सरकारी राजस्वमा योगदान

समीक्षा अवधिमा बैंकले नेपाल सरकारलाई संस्थागत आयकरको रूपमा (Corporate Income Tax) रु. २.७२ करोडको राजस्व योगदान गर्ने व्यवस्था गरेको छ । अघिल्लो आर्थिक वर्षमा यस्तो राजस्व योगदान रु. १.६९ करोड रहेको थियो ।

## संस्थागत सामाजिक उत्तरदायित्व (Corporate Social Responsibility)

बैंक पनि समाजको अभिन्न अङ्ग भएकोले समाजप्रतिको उत्तरदायित्व प्रति यस बैंक पनि सदैव सजग रहेको छ । संस्थागत सामाजिक उत्तरदायित्वलाई अघि बढाउने सिलसिलामा यस बैंकमा कार्यरत कर्मचारीहरूको सामूहिक

प्रयासबाट सामाजिक उत्तरदायित्वका कार्य तथा गतिविधिहरू सञ्चालन गर्ने उद्देश्यले “जनता सामाजिक प्रयास (Janata Social Initiative)” नामक मुनाफा रहित जनहितकारी सामाजिक संस्थाको स्थापना गरिएको छ । यस संस्थाले विभिन्न कारणले अशक्त, पिछडिएका वर्गलाई सहयोग गर्ने एवं स्वास्थ्य, शिक्षा, वातावरणको क्षेत्रमा सचेतना फैलाई सहयोग पुऱ्याउने उद्देश्य लिएको छ । यसै सन्दर्भमा बैंक सञ्चालनमा आएको दोश्रो वर्ष अर्थात् २०६८/१२/२३ मा बैंकको केन्द्रीय कार्यालय, शंखमूल मार्ग, नयाँ बानेश्वर लगायत अन्य शाखाहरूमा पनि रक्तदान कार्यक्रमको आयोजना गरेको थियो । जम्मा ३५ जनाले रक्तदान गरेको उक्त कार्यक्रममा उल्लिखित संस्थाका पदाधिकारीहरू, बैंकका संस्थापक शेयरधनीहरू तथा कर्मचारीहरूको विशेष सहभागिता रहेको थियो । यस्ता सामाजिक एवं जनहितकारी कार्यक्रमहरूलाई यस संस्थाले आगामी दिनहरूमा पनि निरन्तरता दिई सञ्चालन गर्ने योजना रहेको छ ।

## भावी कार्यक्रम

### बैंकका भावी कार्यक्रमहरू निम्न बमोजिम रहेका छन् :

१. भौतिक सम्भाव्यता अध्ययन प्रतिवेदन र आवश्यकता अनुसार बैंकले देशका विभिन्न उपयुक्त स्थानहरूमा थप शाखाहरू सञ्चालनमा ल्याउने लक्ष्य लिएको छ । यसका अतिरिक्त आवश्यकता अनुसार एकस्टेन्सन काउण्टर तथा थप ए.टि.एम. सेवा समेत सञ्चालनमा ल्याउने योजना रहेको छ ।

२. कर्जा तथा निक्षेपहरूमा बजारको माग बमोजिम नयाँ योजना तथा कार्यक्रमहरू तर्जुमा गरी कार्यान्वयनमा ल्याउने योजना रहेको छ ।

३. नेपाल राष्ट्र बैंकको निर्देशन बमोजिम बैंकको जोखिम सम्पत्तिहरूको उपयुक्त व्यवस्थापन गर्ने ।

४. नेपाल स्थित कुनै एजेण्ट मार्फत् एसोसिएट सदस्यता प्राप्त गरी भिसा इन्टरनेशनल मार्फत् भिसा कार्डको कारोबार गर्ने ।

५. लघु वित्त कार्यक्रम मार्फत् विपन्न वर्गमा कर्जा प्रवाह गर्न विभिन्न वाणिज्य बैंकहरूको सहभागितामा छुट्टै लघु वित्त विकास बैंकको स्थापना गर्ने योजना अनुसार लक्ष्य अनुरूप उक्त कार्य भइरहेको अवस्थामा चालू आ.व. मा सो योजनालाई पूर्णता दिने ।

६. बैंकले स्थापना गरेको Janata Social Initiatives नामक गैर सरकारी संस्था तथा अन्य संस्थाहरू मार्फत् संस्थागत सामाजिक उत्तरदायित्व (Corporate Social Responsibility) अन्तर्गत विभिन्न कार्यक्रमहरू सञ्चालन गर्ने ।

७. बैंकका शाखाहरूलाई छिटो भन्दा छिटो नाफामा ल्याउने, सञ्चालन जोखिम न्यूनीकरण गर्न सञ्चालनसँग सम्बन्धित विभिन्न नीतिगत एवं प्रकृयागत कार्यविधि तयार गर्ने तथा कर्मचारीहरूलाई आवश्यकतानुसारको तालिम प्रदान गर्ने ।

८. बैंकका ग्राहकहरूको सेवा सुविधालाई ध्यानमा राखी Utility Bill भुक्तानी सेवा ल्याउने ।

९. मोबाइल बैंकिङ्ग एवं शाखा रहित बैंकिङ्ग/सीमित बैंकिङ्ग/Extension Counter को सम्भावित अध्ययन गरी कार्य अगाडि बढाइने ।

१०. नेपाल राष्ट्र बैंकको निर्देशानुसार IT Guidelines लागू गर्ने ।

११. बैंकले ग्रामीण क्षेत्रमा कर्जाको पहुँच बढाउनका लागि लघु वित्त कार्यक्रम सञ्चालन गर्ने ।

१२. बैंकले हालै सञ्चालनमा ल्याएको “जनता रेमिट” नामक सञ्जाल मार्फत् स्वदेश तथा विदेशमा रहेका विभिन्न विप्रेषण कारोबार गर्ने कम्पनी, संघ संस्थाहरूसँग सम्झौता गरी विप्रेषणको दरलाई उल्लेखनीय वृद्धि गरी बैंकको आम्दानीलाई प्रभावकारी रूपमा थप वृद्धि गरिने योजना रहेको छ । जसबाट मुलुकको समग्र अर्थतन्त्रलाई समेत थप टेवा पुऱ्याउने बैंकले आशा राखेको छ ।

१३. Bancassurance सेवा लागू गरी ग्राहकहरूलाई थप बैंकिङ्ग सुविधाको अनुभूति गराउने ।

१४. बैंकको Branding गर्नको लागि विभिन्न सञ्चार माध्यमसँग सहकार्य गरी बैंकबाट प्रवाह भएका सेवा सुविधाहरूको बारेमा विज्ञापनद्वारा सञ्चार सम्प्रेषण गर्ने ।

१५. बैंकको पूँजीगत तथा व्यवसायिकतालाई अझ सुदृढ एवं मजबुत बनाउनको लागि यस बैंकमा अन्य कुनै बैंक वा वित्तीय संस्थालाई गाभ्ने वा बैंकको शेयरधनी महानुभावहरू, सम्बन्धित सम्बद्ध पक्ष एवं कर्मचारीवर्गको हित संरक्षण गर्दै अन्य कुनै सवल तथा सक्षम वाणिज्य बैंकमा गाभी कारोबार गर्ने सम्बन्धमा नीति तथा कार्यक्रम तर्जुमा गर्ने योजना रहेको छ ।

### **बैंकको कारोबारलाई असर पार्ने मुख्य कारकहरू**

बैंकको कारोबारलाई असर पार्न सक्ने विभिन्न किसिमका जोखिम तथा कारणहरूलाई निम्न अनुसार प्रस्तुत गरिएको छ ।

१. नेपाल सरकार वा नेपाल राष्ट्र बैंकले वाणिज्य बैंक सम्बन्धी नीतिमा परिवर्तन गर्दा

सिर्जना हुनसक्ने सम्भावित जोखिमहरू ।

२. विदेशी विनिमय कारोबार गर्दा विनिमयदरमा हुने परिवर्तनबाट हुन सक्ने जोखिमहरू ।

३. निक्षेप तथा कर्जा लगानीको ब्याजदरमा हुने परिवर्तनबाट असर गर्ने जोखिमहरू ।

४. यथासमयमा कर्जा असुली नभई उत्पन्न हुने जोखिमहरू ।

५. देशको आर्थिक अवस्थामा आउने परिवर्तनबाट पर्न सक्ने जोखिमहरू ।

६. प्रतीतपत्र र जमानतपत्र जारी गर्ने जस्ता गैर-कोष सेवाहरू प्रदान गर्दा हुन सक्ने सम्भावित जोखिमहरू ।

७. अन्तर्राष्ट्रिय बजारमा हुने मन्दीबाट नेपाली बजारमा पर्न सक्ने असरबाट हुन सक्ने आर्थिक जोखिमहरू ।

८. बन्द-हडताल, लोडसेडिङ लगायतका विश्वव्यापी आर्थिक मन्दी तथा देशको संक्रमणकालीन स्थितिले भविष्यमा नयाँ चुनौती देखा पर्न सक्ने कुराप्रति बैंक व्यवस्थापन सजग छ ।

९. अन्तर बैंक लगानी कारोबार गर्दा उत्पन्न हुने जोखिमहरू ।

१०. नेपाल सरकारले तोकिएको सयममा पूर्ण बजेट जारी गर्न नसक्नु ।

११. नयाँ बैंक तथा वित्तीय संस्थाको वृद्धिले प्रतिस्पर्धा अझ बढ्ने, निक्षेपको ब्याजदर बढ्ने तर कर्जा लगानीको अवसरमा कमीको कारण कर्जाको ब्याज आम्दानी अपेक्षाकृतरूपमा वृद्धि नहुनाले बैंकको आगामी वर्ष अझ चुनौतीपूर्ण हुने देखिन्छ ।

१२. नेपालको वित्तीय बजारमा हाम्रो उपस्थिति उल्लेख्य रहनेछ, जसका लागि निम्न कुराहरू हामीलाई अवसरको रूपमा प्राप्त छन् :

(क) ठूलो पूँजी आधार ।

(ख) देशभर छरिएर रहेका शेयरधनीहरूको ठूलो संख्या ।



सहयोग हस्तान्तरण कार्यक्रम, कालिकास्थान, धुन्चे



प्राथमिक शेयर निष्काशन बाँडफाँड कार्यक्रम

- (ग) समर्पित मानव संसाधन ।
- (घ) बैंकले ग्रहण गरेको उच्चस्तरीय सूचना प्रविधि ।
- (ङ) दक्ष तथा व्यवसायिक व्यवस्थापन ।
- (च) मेचीदेखि महाकालीसम्म फैलिएका शाखा सञ्जाल ।

### प्राथमिक शेयर निष्काशन

मिति २०६६/१०/५ मा दर्ता भई मिति २०६६/१२/२३ देखि नियमित रुपमा बैकिङ्ग कारोबार गरिरहेको यस जनता बैंक नेपाल लिमिटेडले बैंक तथा वित्तीय संस्था ऐन, २०६३, कम्पनी ऐन, २०६३, बैंकको प्रबन्धपत्र तथा नियमावली समेतले निर्दिष्ट गरेको प्रावधान बमोजिम आफ्नो जारी पूँजी रु. २ अर्ब मध्ये ३० प्रतिशतले हुने रकम रु. ६० करोड साधारण शेयर जारी गरेकोमा बैंकका कर्मचारीहरूको लागि रु. ३ करोड र

सर्वसाधारण लगानीकर्ताहरूको लागि रु. ५७ करोड साधारण शेयर निष्काशन गरिएको थियो । मिति २०६९ वैशाख १७ देखि निष्काशन खुल्ला गरिएको उक्त शेयरमा कर्मचारीहरूतर्फ २३३ जना तथा सर्वसाधारण लगानीकर्ताहरू मध्येबाट ४१,३८५ शेयरधनीहरू र बैंकका संस्थापक शेयरधनीहरू समेत गरी बैंकको शेयरधनीहरूको कूल संख्या ४२,४५४ पुगेको छ । यसरी बैंकको शेयर निष्काशन कार्य सम्पन्न भएपछि बैंकको शेयर नेपाल स्टक एक्सचेञ्ज लिमिटेडमा मिति २०६९/३/२२ मा सूचीकरण सम्भौता भई मिति २०६९/३/३१ देखि दोश्रो बजारमा कारोबार भइरहेको छ ।

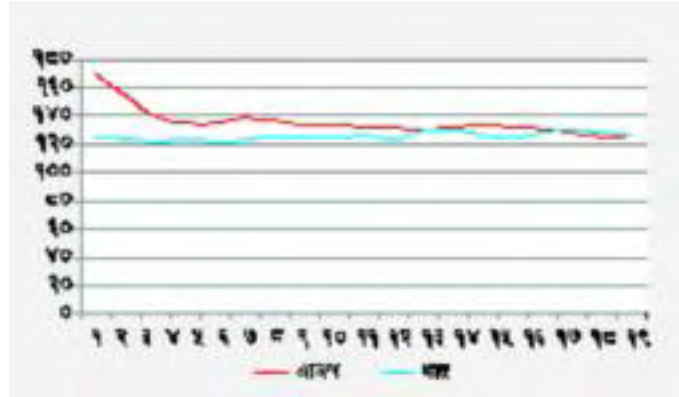
### लेखापरीक्षकको नियुक्ति

बैंकका वर्तमान लेखापरीक्षक श्री एस.आर.पाण्डे एण्ड कम्पनी, चार्टर्ड एकाउन्टेन्ट्स विगत तीन आर्थिक वर्षदेखि यस बैंकको बाह्य लेखापरीक्षकको रुपमा कार्यरत रहनुभएको अवस्थामा बैंक तथा वित्तीय संस्था सम्बन्धी ऐन, २०६३ को दफा ६० को उपदफा २ को प्रतिबन्धात्मक वाक्यांशले निज लेखापरीक्षकलाई लगातार तीनपटक भन्दा बढी अवधिको लागि नियुक्त गर्न रोक लगाएको हुँदा यस बैंकको लेखापरीक्षण समितिले विभिन्न तीन वटा लेखा परीक्षकहरूको नाम सिफारिस गरेकोमा ती मध्ये मेसर्स जि.पि.राजवाहक एण्ड को. चार्टर्ड एकाउन्टेन्ट्स, त्रिपुरेश्वर, काठमाडौंलाई आर्थिक वर्ष २०६९/०७० को लागि बैंकको वित्तीय कारोबार एवं हरहिसावहरूको बाह्य लेखापरीक्षण गर्न यस सभामा स्वीकृतिको लागि पेश गरिएको छ ।

### जनता बैंक नेपाल लि. को शेयरको बनौट

विवरण	शेयरधनी	लगानी रु. करोड	प्रतिशत	औषत लगानी
संस्थापक शेयरधनी	८३६	१४०.०	७०.०	१६,७४,६४१-
कर्मचारी शेयरधनी	२३३	३.०	१.५	१,२८,७५५-
सर्वसाधारण शेयरधनी	४१,३८५	५७.०	२८.५	१३,७७३-
कूल	४२,४५४	२००.०	१००.०	४७,९९०-

### पहिलो दुई महिनाको शेयर मूल्य



## सम्पत्ति शुद्धीकरण नियन्त्रण सम्बन्धी

यस बैंकले नेपाल राष्ट्र बैंकद्वारा जारी गरिएको सम्पत्ति शुद्धीकरण सम्बन्धी निर्देशन अनुसार गैर-कानुनी रुपमा आर्जन गरेको तथा गरिने सम्पत्तिको शुद्धीकरण गर्ने कसुरजन्य कार्यलाई रोकी राज्यलाई सहयोग गर्ने हेतुले सम्पत्ति शुद्धीकरण सम्बन्धी छुट्टै आन्तरिक नीति बनाई लागू गरेको छ। जस अनुसार बैंकले गरे भएका कार्य विवरणहरु निम्न अनुसार रहेका छन् :

■ सम्पत्ति शुद्धीकरण सम्बन्धी निर्देशिकामा व्यवस्था गरिएको प्रावधान अनुरूप आवश्यक कारवाहीहरु गरे नगरेको बारेमा निरीक्षण गर्नका लागि बैंकमा व्यवस्थापकीय स्तरको अधिकृतको मातहतमा एक समूह गठन गरी आवश्यक कार्यहरु गर्ने व्यवस्था मिलाइएको छ।

■ दैनिक रु. १० लाख वा सोभन्दा बढीको निक्षेप कारोबार गर्न बैंकमा आउने ग्राहकहरुबाट सो को आम्दानी श्रोत खुलाउन लगाई तत्सम्बन्धमा आवश्यक विवरणको अनुगमन गरी नेपाल राष्ट्र बैंक समक्ष प्रतिवेदन पेश गर्ने परिपाटी रहेको छ।

■ शंकास्पद कारोबारको नियमित रुपमा अनुगमन गरी नेपाल राष्ट्र बैंक समक्ष सोको प्रतिवेदन पेश गर्ने व्यवस्था मिलाइएको छ।

■ सञ्चालक समिति तथा उच्च व्यवस्थापनले बैंकको सम्पत्ति शुद्धीकरण सम्बन्धी कार्यको त्रैमासिक रुपमा समीक्षा गर्ने व्यवस्था मिलाइएको छ।

■ सम्पत्ति शुद्धीकरणले निम्त्याउने जोखिमहरुको पहिचान गरी यस्ता जोखिमहरु न्यूनीकरण/निवारण गर्नको लागि बैंकको सम्पत्ति शुद्धीकरण सम्बन्धी विद्यमान नीति/प्रक्रियालाई समय सापेक्ष बनाइने तथा

बैंकमा कार्यरत कर्मचारीहरुलाई आन्तरिक तथा बाह्य तालिमको व्यवस्था गरिने छ।

## अन्य संस्थासँग गाभ्ने

नेपाल सरकार लगायत नेपाल राष्ट्र बैंकको नीति तथा कार्यक्रम अनुसार नै विभिन्न पक्षहरुको विश्लेषण गरी अन्य उपयुक्त बैंक तथा वित्तीय संस्थासँग जनता बैंक नेपाल लिमिटेडलाई गाभ्ने वा गाभिने सम्बन्धमा आवश्यक प्रक्रिया अगाडि बढाउन सञ्चालक समितिलाई अख्तियारी दिने बैंकको मिति २०६८/८/२४ मा सम्पन्न साधारण सभाले विशेष प्रस्ताव पारित गरेको व्यहोरा अवगत नै छ। तदनुसार बैंकले केही बैंक तथा वित्तीय संस्थाहरूसँग औपचारिक तथा अनौपचारिक छलफल तथा वार्ता गरिरहेको छ भने मर्जरका सैद्धान्तिक तथा व्यवहारिक पक्षमा राष्ट्रिय तथा अन्तर्राष्ट्रिय दृष्टान्त सहित बैंकले कस्तो संस्थासँग मर्ज गर्न उपयुक्त हुन्छ सो को औचित्यता र उपयुक्तता भल्कने गरी स्वतन्त्र विज्ञबाट अध्ययन गराउन गइरहेको व्यहोरा पनि अवगत गराउँदै जनता बैंक नेपाल लिमिटेडले अन्य बैंक तथा वित्तीय संस्था गाभ्ने तथा गाभिने सम्बन्धमा साधारण सभाको पूर्व निर्णय यथावत कायम रहने कुरा प्रस्ताव गरिएको छ।

## लेखापरीक्षण, वासलात र अन्य विवरण

२०६९ आषाढ मसान्तको वासलात, २०६८/०६९ को नाफा-नोक्सान हिसाब, नाफा नोक्सान बाँडफाँड हिसाब, नगद प्रवाह विवरण, सम्बन्धित अनुसूचीहरू र लेखापरीक्षकको प्रतिवेदन यसै प्रतिवेदनका अभिन्न अंगको रूपमा राखिएको छ। साथै कम्पनी ऐन, २०६३ को परिच्छेद ७ को दफा १०९ को उपदफा (४) बमोजिमका विवरणहरूलाई अनुसूचीको रूपमा प्रस्तुत गरिएको छ।

## नाफा-नोक्सान बाँडफाँड

आर्थिक वर्ष २०६८/०६९ मा रु. ५,७३,६१ हजार खुद नाफा भएकोमा बैंक तथा वित्तीय संस्था सम्बन्धी ऐन, २०६३ को दफा ४४ बमोजिम खुद नाफाको २० प्रतिशत अर्थात् रु. १,१४,७२ हजार साधारण जगेडा कोषमा छुट्याईएको छ। यसै गरी सोही ऐनको दफा ४५ बमोजिम विदेशी मुद्राको विनिमय दरमा परिवर्तन भएको कारणबाट आर्जन भएको पुनर्मूल्याङ्कन मुनाफाको २५ प्रतिशत सटही घटबढ कोषमा जम्मा गर्नुपर्ने व्यवस्था रहेकोमा बैंकले समीक्षा अवधिमा विदेशी मुद्राको विनिमय दरमा परिवर्तन भएको कारणबाट मुनाफा नभएको हुँदा उक्त कोषमा रकम जम्मा गरिएको छैन। यसरी बाँकी रहेको रकम रु.४,५८,८९ हजार मा गत वर्षको समायोजित सञ्चित नाफा रु.३,२१,६१ हजार समायोजन गरी यस वर्षको अन्त्यमा भएको रु.७,८०,५१ हजार वितरण योग्य मुनाफा मध्ये चुक्ता पूँजीको रु.३,६८ प्रतिशतले हुन आउने रकम रु.७,३६,८४ हजार नगद लाभांश वितरण गर्ने तथा बाँकी रु.४३,६६ हजार सर्चिचत मुनाफा शीर्षक अन्तर्गत वासलातमा सार्ने प्रस्ताव गरिएको छ। साथै, बैंकले संस्थापना पूर्व आर्जन गरेको रकम रु.३,६५,३४ हजार, उल्लिखित नाफा नोक्सान हिसाबबाट सारिएको रकम रु.४३,६६ हजार साधारण जगेडा कोष तथा सटही घटबढ कोषको रकम रु.१,९६,५१ समेत गरी जगेडा कोषमा रु.६,०५,५२ रहेको व्यहोरा अवगत गराइएको छ।

## आदरणीय शेयरधनी महानुभावहरु,

बैंकका निक्षेपकर्ता तथा ग्राहकहरु, शुभेच्छुक सहयोगीहरु, पत्रकारहरु तथा बैंकको व्यवस्थापनको नेतृत्वमा रही योगदान गर्दै आउनु भएका प्रमुख कार्यकारी अधिकृत तथा सम्पूर्ण कर्मचारीहरुबाट प्राप्त सहयोगप्रति हार्दिक धन्यवाद व्यक्त गर्दै भविष्यमा पनि यसै

प्रकारको सहयोग एवं शुभेच्छाको आशा लिएका छौं। साथै, नेपाल सरकार, नियमनकारी निकायहरु, नेपाल राष्ट्र बैंक, कम्पनी रजिष्ट्रारको कार्यालय, कर्जा सूचना केन्द्र लि., धितोपत्र बोर्ड, नेपाल धितोपत्र विनिमय बजार लि. र सो निकायसँग सम्बद्ध कर्मचारीहरुबाट यस बैंकलाई प्राप्त निर्देशन, सुझाव एवं सहयोगप्रति हार्दिक कृतज्ञता प्रकट गर्दै धन्यवाद दिन चाहन्छौं। बैंकका

गतिविधिरूलाई सकारात्मक रूपमा जनसमक्ष पुऱ्याइदिने संचारजगत र प्रत्यक्ष अप्रत्यक्ष रूपमा बैंकलाई सहयोग पुऱ्याउने सम्पूर्ण शुभेच्छुकहरुप्रति पनि हामी हार्दिक आभार व्यक्त गर्दछौं।

यस बैंकको विकास र प्रगतिको लागि शेयरधनी महानुभावहरुले आ-आफ्नो क्षेत्रबाट गर्नु भएको सहयोगप्रति पुनः धन्यवाद र

कृतज्ञता प्रकट गर्दै यहाँहरुबाट निरन्तर सहयोग र सद्भाव पाउने अपेक्षा सहित यहाँहरुले सुम्पेको जिम्मेवारी पूरा गर्न सञ्चालक समिति प्रतिबद्ध रहेको विश्वास दिलाउन चाहन्छौं।

धन्यवाद।

चिरञ्जीवी द्वा  
सञ्चालक

निर्मल ज्योति तुलाधर  
सञ्चालक

धर्मध्वज पराजुली  
सञ्चालक

केशव बहादुर रायमामी  
सञ्चालक

शैलेन्द्र गुरागाई  
सञ्चालक

गुरु प्रसाद न्यौपाने  
सञ्चालक

उदय नेपाली श्रेष्ठ  
अध्यक्ष

मिति: २०६९ भाद्र ३१ गते।

# कम्पनी ऐन, २०६३ को दफा १०९ (४) बमोजिमको अतिरिक्त विवरण

१. शेयर जफत भएको भए जफत भएको शेयर संख्या, त्यस्तो शेयरको अङ्कित मूल्य, त्यस्तो शेयर जफत हुनुभन्दा अगावै सोबापत कम्पनीले प्राप्त गरेको जम्मा रकम र त्यस्तो शेयर जफत भएपछि सो शेयर बिक्री गरी कम्पनीले प्राप्त गरेको रकम तथा जफत भएको शेयरबापत रकम फिर्ता गरेको भए सोको विवरण: बैकले समीक्षा वर्षमा कुनै शेयर जफत गरेको छैन ।

२. विगत आर्थिक वर्षमा कम्पनी र यसको सहायक कम्पनीको कारोबारको प्रगति र सो आर्थिक वर्षको अन्तमा रहेको स्थितिको पुनरावलोकन: बैकको कुनै सहायक कम्पनी छैन ।

३. कम्पनी तथा त्यसको सहायक कम्पनीले आर्थिक वर्षमा सम्पन्न गरेको प्रमुख कारोबारहरू र सो अवधिमा कम्पनीको कारोबारमा आएको कुनै महत्वपूर्ण परिवर्तन: बैकको कुनै सहायक कम्पनी छैन ।

४. विगत आर्थिक वर्षमा कम्पनीका आधारभूत शेयरधनीहरूले कम्पनीलाई उपलब्ध गराएको जानकारी: यस्तो कुनै जानकारी प्राप्त भएको छैन ।

५. विगत आर्थिक वर्षमा कम्पनीका सञ्चालक तथा पदाधिकारीहरूले लिएको शेयरको स्वामित्वको विवरण र कम्पनीको शेयर कारोबारमा निजहरू संलग्न रहेको भए सो सम्बन्धमा निजहरूबाट कम्पनीले प्राप्त गरेको जानकारी: समीक्षा वर्षमा बैकका सञ्चालकले शेयर खरिद गर्नु भएको छैन । तर, बैक पदाधिकारीहरूले प्राथमिक शेयर निष्काशन अन्तर्गत कर्मचारीलाई छुट्याइएको रु. ३ करोड बराबरको शेयर खरिद गरेका छन् ।

६. समीक्षा वर्षमा बैकका सञ्चालक तथा पदाधिकारीहरूले लिएको शेयरको स्वामित्वको विवरण र कम्पनीको शेयर कारोबारमा निजहरू संलग्न रहेको भए त्यस सम्बन्धमा निजहरूबाट बैकले प्राप्त गरेको जानकारी: समीक्षा आर्थिक वर्षमा बैकका सञ्चालकहरूले कुनै शेयर खरिद गर्नु भएको छैन । तर, बैक पदाधिकारीहरू (कार्यकारी तह, प्रबन्धक लगायत अन्य सम्पूर्ण तहका कर्मचारीहरू) ले प्राथमिक शेयर निष्काशन अन्तर्गत कर्मचारीलाई छुट्याइएको रु. ३ करोड बराबरको शेयर खरिद गरेका छन् । यस बाहेक निजहरू बैकको शेयर कारोबारमा संलग्न रहेको कुनै जानकारी प्राप्त भएको छैन ।

७. समीक्षा वर्षमा बैकसँग सम्बन्धित सम्भौताहरूमा कुनै सञ्चालक तथा निजको नजिकको नातेदारको व्यक्तिगत स्वार्थको बारेमा उपलब्ध गराइएको जानकारीको व्यहोरा: बैकलाई यस्तो कुनै जानकारी प्राप्त भएको छैन ।

८. बैकले आफ्नो शेयर आफैले खरिद गरेको भए त्यसरी आफ्नो शेयर खरिद गर्नुको कारण, त्यस्तो शेयरको संख्या र अंकित मूल्य तथा त्यसरी शेयर खरिद गरेबापत बैकले भुक्तानी गरेको रकम: बैकले आफ्नो शेयर आफैले खरिद गरेको छैन ।

९. बैकको आन्तरिक नियन्त्रण प्रणाली भए वा नभएको र भएको भए त्यसको विस्तृत विवरण: बैकमा आन्तरिक नियन्त्रण प्रणाली रहेको र आन्तरिक नियन्त्रण व्यवस्था मजबुत रहेको छ । आन्तरिक नियन्त्रण व्यवस्थामा अबलम्बन गरिएका प्रकृयाहरू निम्नानुसार छन् :

(क) मजबुत आन्तरिक निरीक्षण तथा नियन्त्रण व्यवस्था अपनाइएको छ ।

(ख) सञ्चालन प्रकृत्यालाई व्यवस्थित गर्न आर्थिक प्रशासन विनियमावली, कर्मचारी सेवा विनियमावली, कर्जा अपलेखन विनियमावली, कर्जा नीति निर्देशिका, सूचना प्रविधि सुरक्षा नीति, आन्तरिक लेखापरीक्षण म्यानुअल तथा अन्य आवश्यक निर्देशिकाहरू रहेको ।

(ग) स्वतन्त्र आन्तरिक लेखापरीक्षण विभाग गठन गरिएको छ ।

(घ) लेखापरीक्षण समितिले आन्तरिक नियन्त्रण प्रक्रियाको नियमित अनुगमन गर्ने गरेको छ ।

१०. समीक्षा वर्षमा कूल व्यवस्थापन खर्चको विवरण:

(क) कर्मचारी खर्च रु. ८,०६,६६,९१०/-

(ख) कार्यालय सञ्चालन खर्च रु. १३,५७,५८,७२१/-

११. लेखापरीक्षण समितिका सदस्यहरूको नामावली, निजहरूले प्राप्त गरेको पारिश्रमिक, भत्ता तथा सुविधा, त्यस समितिले गरेको कामकारबाहीको विवरण र त्यस समितिले कुनै सुझाव दिएको भए सो को विवरण:

(क) लेखापरीक्षण समितिका सदस्यहरूको नामावली:

सञ्चालक श्री चिरञ्जिवी द्वा - संयोजक  
सञ्चालक श्री धर्मध्वज पराजुली - सदस्य  
आन्तरिक लेखापरीक्षण विभाग प्रमुख, श्री संजय बल्लभ पन्त - सदस्य-सचिव

(ख) समितिका सदस्यहरूलाई बैठक भत्ता तथा वास्तविक यातायात खर्च बाहेक कुनै

पारिश्रमिक/सुविधा प्रदान गर्ने गरिएको छैन । संयोजक र सदस्यहरूलाई प्रति बैठक भत्ता रु.७,५००/- प्रदान गरिएको छ । तर, अस्थानीय सदस्यको हकमा दैनिक भत्ता रु.३,५००/- प्रदान गरिएको ।

(ग) मिति २०६८ श्रावण १ गतेदेखि २०६९ असार ३१ गतेसम्ममा १२ पटक समितिको बैठक बसेको छ । समितिले बैंकको नीति

नियम तथा सञ्चालन सम्बन्धी कामचुराहरूको पुनरावलोकन समेत गरेको छ ।

१२. सञ्चालक, कार्यकारी प्रमुख, कम्पनीका आधारभूत शेरधनी वा निजको नजिकका नातेदार वा निज संलग्न रहेको फर्म, कम्पनी, वा संगठित संस्थाले कम्पनीलाई कुनै रकम बुझाउन बाँकी भए सो कुरा: बुझाउन बाँकी कुनै रकम नभएको ।

१३. सञ्चालक, कार्यकारी प्रमुख तथा पदाधिकारीहरूलाई भुक्तानी गरिएको पारिश्रमिक, भत्ता तथा सुविधाको रकम:

सञ्चालक तथा पदाधिकारीहरूलाई भुक्तानी गरिएको पारिश्रमिक, भत्ता तथा सुविधाको रकम निम्न अनुसार रहेको छ :

विवरण	सञ्चालक	प्रमुख कार्यकारी अधिकृत	अन्य कार्यकारी पदाधिकारी
१. बैठक भत्ता*	रु.१२,४२,५००/-	रु.१,२५,०००/-	रु.२,०००/-
२. तलब र भत्ता	छैन	रु.७०,३०,०००/-	रु.७१,५७,४३६/-
३. दशैं भत्ता/उपहार	छैन	रु.५,००,०००/-	रु.५,४३,८१६/-
४. सञ्चय कोष योगदान	छैन	रु.६,००,०००/-	रु.४,०६,६९७/-
५. बोनस - प्रचलित बोनस ऐन अनुरूप	छैन	रु.७,२६,५१६/-	रु.७,०५,९७९/-
६. टेलिफोन/मोबाइल बैकसँग भएको करार अनुरूप कर्मचारी सेवा विनियमावली अनुरूप	रु.२,५२,०००/-	रु.३१,४२८/-	रु.६३,१२२/-
७. इन्धन	छैन	रु.२,८४,२२०/-	रु.६,५७,८५३/-
८. पत्रपत्रिका	रु.२,१०,०००/-	छैन	छैन
९. गाडी सुविधा	छैन	रु.५०,००,०००/-	रु.१,०४,००,०००/-
१०. आवास सुविधा	छैन	छैन	रु.१,५१,९०,०००/-

\* सञ्चालक स्तरीय विभिन्न उपसमितिको बैठकमा प्रदान गरिएको भत्ता रकम समेत ।

## टिप्पणी:

(क) प्रमुख कार्यकारी अधिकृतलाई चालक, इन्धन र मर्मत संभार सहित सवारी साधनको व्यवस्था गरिएको छ । अन्य कार्यकारी तहका कर्मचारीहरूलाई नियमानुसार इन्धनसहित सवारी सुविधा उपलब्ध गराइएको छ ।

(ख) प्रमुख कार्यकारी अधिकृत लगायत बैंकका सम्पूर्ण कर्मचारीहरूलाई बैंकको नियमानुसार दुर्घटना बीमाको व्यवस्था गरिएको छ ।

(ग) प्रमुख कार्यकारी अधिकृत र कार्यकारी तहका कर्मचारीहरूलाई नियमानुसार मोबाइल फोनको बिल भुक्तानी बैंकले गर्ने व्यवस्था गरिएको छ ।

१४. शेरधनीहरूले बुझिलिन बाँकी रहेको लाभांशको रकम: छैन ।

१५. कम्पनी ऐन, २०६३ को दफा १४१ बमोजिम सम्पत्ति खरीद वा बिक्री गरेको कुराको विवरण: नभएको ।

१६. कम्पनी ऐन, २०६३ को दफा १७५ बमोजिम सम्बद्ध कम्पनी बीच भएको कारोबारको विवरण: नभएको ।

१७. कम्पनी ऐन, २०६३ तथा प्रचलित कानून बमोजिम सञ्चालक समितिको प्रतिवेदनमा खुलाउनु पर्ने अन्य कुनै कुरा: नभएको ।

१८. अन्य आवश्यक कुराहरु: नभएको ।

प्रमाणित गर्ने:

चिरञ्जीवी द्वा  
सञ्चालक

निर्मल ज्योति तुलाधर  
सञ्चालक

धर्मध्वज पराजुली  
सञ्चालक

केशव बहादुर रायमार्गी  
सञ्चालक

शैलेन्द्र गुरागाई  
सञ्चालक

गुरु प्रसाद न्यौपाने  
सञ्चालक

उदय नेपाली श्रेष्ठ  
अध्यक्ष

मिति: २०६९ भाद्र १९ गते ।



धितोपत्र दर्ता तथा निष्काशन नियमावली, २०६५ को नियम २२ (१) सँग सम्बन्धित

# अनुसूची-१३ बमोजिमको वार्षिक विवरण

**१. सञ्चालक समितिको प्रतिवेदन:** सम्बन्धित शीर्षक अन्तर्गत राखिएको ।

**२. लेखापरीक्षकको प्रतिवेदन:** सम्बन्धित शीर्षक अन्तर्गत राखिएको ।

**३. लेखापरीक्षकको वित्तीय विवरण:** सम्बन्धित शीर्षक अन्तर्गत राखिएको ।

**४. कानुनी कारवाही सम्बन्धी विवरण:**

**क) त्रैमासिक अवधिमा संगठित संस्थाले वा संस्थाको विरुद्ध कुनै मुद्दा दायर भएको भए:** यस्तो कुनै जानकारी प्राप्त भएको छैन ।

**ख) संगठित संस्थाको संस्थापक वा सञ्चालकले वा संस्थापक वा सञ्चालकको विरुद्ध प्रचलित नियमको अवज्ञा वा फौज्दारी अपराध गरेको सम्बन्धमा कुनै मुद्दा दायर गरेको वा भएको भए:** यस्तो कुनै जानकारी प्राप्त भएको छैन ।

**ग) कुनै संस्था वा सञ्चालक विरुद्ध आर्थिक अपराध गरेको सम्बन्धमा कुनै मुद्दा भएको भए:** यस्तो कुनै जानकारी प्राप्त भएको छैन ।

**५. संगठित संस्थाको शेयर कारोबार तथा प्रगतिको विश्लेषण:** यस अवधिमा बैंकको शेयर नेपाल स्टक एक्सचेञ्ज लि. मा सूचीकृत भई कारोबार भइसकेको छ र मुलुकको वर्तमान आर्थिक, सामाजिक एवं राजनीतिक गतिविधिहरूलाई विश्लेषण गरी हेर्दा शेयरको उक्त कारोबार समय सापेक्ष तथा सन्तोषजनक रहेको छ ।

**६. समस्या तथा चुनौती:** देशमा विद्यमान संक्रमणकालीन राजनीतिक अवस्था र व्यापारिक एवं आर्थिक क्रियाकलापमा विद्यमान अन्यौलताको अवस्थाले लगानीको वातावरण बन्न नसकिरहेको अवस्था छ भने मुद्रास्फीतिका कारण सञ्चालन खर्चमा बृद्धि हुने देखिएको छ । वित्तीय बजारमा देखिएको अस्वस्थ प्रतिस्पर्धा, नियमित विद्युत आपूर्तिको

समस्या, मुलुकको विद्यमान अस्थिर प्रणालीले गर्दा उत्पन्न भइरहेको लगानीको मैत्री वातावरण नहुनु, घर जग्गा कारोबारमा आएको गिरावट आदिलाई बैंकले चुनौतीको रूपमा लिएको छ ।

**७. संस्थागत सुशासन:** संस्थागत सुशासन कायम राख्नको लागि बैंक सदैव प्रतिवद्ध रहेको छ । नेपाल राष्ट्र बैंक तथा अन्य नियमनकारी निकायहरूसँग जारी नीति, निर्देशनहरूलाई निरन्तर रूपमा पालना गर्दै जाने सम्बन्धमा बैंक सदा प्रतिवद्ध रहेको छ ।

**८. विवरण पत्रमा प्रक्षेपण गरिएको लेखापरीक्षण भएको विवरणहरूमा बीस प्रतिशत वा सो भन्दा बढी फरक सम्बन्धी विवरण:** बैंकले विवरणपत्रमा प्रक्षेपण गरेको केही विवरणहरू प्रक्षेपण गरेभन्दा २० प्रतिशत वा सोभन्दा बढी फरक पर्न गएका छन् । प्रक्षेपित विवरण र लेखापरीक्षित विवरणहरूको तुलनात्मक स्थिति देहाय बमोजिम रहेको छ :

## वासलात

पूँजी तथा दायित्व	प्रक्षेपित (रु.)	लेखापरीक्षण पश्चात् (रु.)	फरक %	२० % भन्दा बढी पर्नुको कारण
शेयर पूँजी	२,००,००,००,०००	२,००,००,००,०००	-	
जगेडा तथा कोषहरू	१३,९७,९९,८४१	६,०५,५२,३५९	५७	नगद लाभांश प्रस्ताव गरिएकोले
ऋणपत्र तथा बण्ड	-	-	-	
तिर्न बाँकी कर्जा सापट	३६,७८,९८,६४३	१७,३३,१०,०००	५३	दायित्वको स्वरूपमा परिवर्तन
निक्षेप दायित्व	७,००,७१,३७,०००	७,७२,२७,६७,२५२	(१०)	
भुक्तानी दिनुपर्ने विलहरू	-	१,१९,९५,७८५	(१००)	दायित्वको स्वरूपमा परिवर्तन
प्रस्तावित लाभांश	-	७,३६,८४,२११	(१००)	नगद लाभांश प्रस्ताव गरिएकोले
आयकर दायित्व	३,३१,२३,२७३	-	१००	आयकर अग्रिम भुक्तानी गरिएको
अन्य दायित्व	११,८१,४१,७९७	१४,११,६०,६२८	(१९)	
<b>कूल पूँजी तथा दायित्व</b>	<b>९,६६,६१,००,५५४</b>	<b>१०,१८,३४,७०,२३५</b>		

सम्पत्ति	प्रक्षेपित (रु.)	लेखापरीक्षण पश्चात् (रु.)	फरक %	३० % मन्दा बढी पर्नुको कारण
नगद मौज्जात	१२,२४,८१,६००	३८,०८,८५,५१०	(२११)	सम्पत्तिको स्वरूपमा परिवर्तन
नेपाल राष्ट्र बैंकमा रहेको मौज्जात	४०,१३,६६,०००	६०,३१,४९,१९९	(५०)	सम्पत्तिको स्वरूपमा परिवर्तन
बैंक/ वित्तीय संस्थामा रहेको मौज्जात	२,१९,०७,९०९	१३,६६,७४,०६२	(५२४)	सम्पत्तिको स्वरूपमा परिवर्तन
माग तथा अल्प सूचनामा प्राप्त हुने रकम	९४,०६,५५,०००	-	१००	सम्पत्तिको स्वरूपमा परिवर्तन
लगानी	६५,६८,१५,०००	१,२९,११,७९,४००	(९७)	सम्पत्तिको स्वरूपमा परिवर्तन
कर्जा सापट तथा विल खरिद	७,११,९३,७२,१५०	७,३८,६६,७५,९८९	(४)	
स्थिर सम्पत्ति	१८,१७,८२,८९५	१८,७८,०९,१३२	(३)	
गैर बैकिङ्ग सम्पत्ति	-	-	-	
अन्य सम्पत्ति	२२,१७,२०,०००	१९,७०,९६,९४३	११	
<b>कूल सम्पत्ति</b>	<b>९,६६,६१,००,५५४</b>	<b>१०,१८,३४,७०,२३५</b>		

## नाफा नोक्सान हिसाब

विवरण	प्रक्षेपित (रु.)	लेखापरीक्षण पश्चात् (रु.)	फरक %	३० % मन्दा बढी पर्नुको कारण
१. ब्याज आम्दानी	८५,१५,७९,०००	८०,९३,९३,२९१	५	
२. ब्याज खर्च	४९,४९,५४,०००	५४,५७,०२,२१९	(१०)	
खुद ब्याज आम्दानी	३५,६६,२५,०००	२६,३६,९१,०७२		
३. अन्य सञ्चालन आम्दानी	६,८९,९५,०००	७,६६,८४,५०४	(११)	
खुद सञ्चालन आम्दानी	४२,५६,२०,०००	३४,०३,७५,५७६		
४. कर्मचारी तथा अन्य सञ्चालन खर्च	२६,८१,६८,०००	२१,६४,२५,६३१	१९	
सम्भावित नोक्सानी व्यवस्था अधिको				
सञ्चालन मुनाफा	१५,७४,५२,०००	१२,३९,४९,९४५		
५. सम्भावित नोक्सानी व्यवस्थाहरु	३,६०,००,०००	३,१५,६९,७९४	१२	
सञ्चालन मुनाफा	१२,१४,५२,०००	९,२३,८०,१५१		
६. गैर सञ्चालन आम्दानी/ खर्च	-	५,६५,८०४	(१००)	आम्दानीमा बृद्धि
७. कर्मचारी बोनस व्यवस्था	१,१०,४१,०९१	८४,४९,६३२	२३	आम्दानीको गिरावट
८. आयकर व्यवस्था	३,३१,२३,२७३	२,७१,३४,३५९	१८	
९. स्थगन आम्दानी	-	(१,६१,०४८)	१००	नेपाल लेखामान अनुसार
खुद नाफा नोक्सान	७,७२,८७,६३६	५,७३,६१,९६४	२६	आम्दानीको गिरावट
शेयर संख्या (रु. हजारमा)	२०,०००	२०,०००		
प्रति शेयर आम्दानी	३.८६	२.८७	२६	

९. नियम २२ को उपविनियम (५) सँग सम्बन्धित विशेष घटना वा परिस्थिति सम्बन्धी विवरण आर्थिक वर्षको अवधिमा उल्लेख भए अनुसारको विशेष घटना वा परिस्थिति सृजित भएको भए निम्न विवरणहरु समावेश गर्ने :

विशेष घटना वा परिस्थिति सृजित मिति: नभएको ।

घटना वा परिस्थितिको विस्तृत विवरण र बोर्डमा सूचना पेश भएको मिति : नभएको ।

# शेयरधनी महानुभावहरू समक्ष स्वतन्त्र लेखापरीक्षकको प्रतिवेदन

१. हामीले जनता बैंक नेपाल लिमिटेडको यसै साथ संलग्न २०६९/३/३१ (१५ जुलाई २०१२) को वासलात, सो मितिमा समाप्त भएको आर्थिक वर्षको नाफा नोक्सान हिसाब, नगद प्रवाह विवरण, इभ्युटीमा भएको परिवर्तन र प्रमुख लेखा नीतिहरू तथा लेखा सम्बन्धी टिप्पणीहरूको लेखापरीक्षण सम्पन्न गरेका छौं ।

## आर्थिक विवरणहरूप्रति व्यवस्थापनको जिम्मेवारी

२. नेपाल लेखामान अनुरूप यथार्थ र उचित चित्रण गर्ने वित्तीय विवरणहरू तयार एवं प्रस्तुत गर्ने जिम्मेवारी व्यवस्थापनमा रहेको छ । यी जिम्मेवारी अन्तर्गत चाहे जालसाजी वा गल्तीबाट होस, सारभूत किसिमले त्रुटिरहित, वित्तीय विवरण तयार गर्ने सम्बन्धी आन्तरिक नियन्त्रण प्रणालीको तर्जुमा, कार्यान्वयन र सञ्चालन गर्ने कार्य लेखा नीतिहरूको छनौट तथा लागू गर्ने एवं परिस्थिति अनुसार लेखा सम्बन्धी महत्वपूर्ण अनुमान गर्ने पर्दछन् ।

## लेखापरीक्षकको जिम्मेवारी

३. लेखापरीक्षणको आधारमा वित्तीय विवरणहरू उपर मन्तव्य व्यक्त गर्नु हाम्रो दायित्व हो । हामीले हाम्रो लेखापरीक्षण नेपाल लेखापरीक्षणमान बमोजिम सम्पन्न गरेका छौं । ती मानले हामीलाई व्यावसायिक नैतिकताको पालना गर्ने तथा वित्तीय विवरणहरू सारभूत रूपमा त्रुटिरहित भएको बारेमा मनासिव आश्वासन प्राप्त गर्न लेखापरीक्षणको योजना बनाउन र लेखापरीक्षण सम्पन्न गर्न अनिवार्य गराउँछन् ।

लेखापरीक्षण अन्तर्गत वित्तीय विवरणमा उल्लेखित रकम र खुलासालाई पुष्टि गर्ने प्रमाण प्राप्त गर्न सम्पन्न गरिने कार्यविधि संलग्न हुन्छ । यसरी छनौट गरिएको कार्यविधि चाहे जालसाजी वा गल्तीबाट होस, सारभूत रूपमा त्रुटियुक्त प्रस्तुति हुन सक्ने जोखिमको लेखाजोखा सहित हाम्रो व्यावसायिक निर्णयमा आधारित छ । त्यसरी जोखिमको लेखाजोखा

गर्ने क्रममा, हामीले बैंकको आन्तरिक नियन्त्रण उपर नै राय व्यक्त गर्ने उद्देश्यले नभै, परिस्थितिअनुसार हाम्रो लेखापरीक्षण कार्यविधि तयार गर्दा, बैंकले वित्तीय विवरण तयार एवं प्रस्तुति गर्ने क्रममा अवलम्बन गरेका आन्तरिक नियन्त्रण प्रणालीको विश्लेषण गरेका छौं । लेखापरीक्षणमा व्यवस्थापनद्वारा प्रयोगमा ल्याइएका लेखा सिद्धान्तहरू एवं गरिएका महत्वपूर्ण अनुमानहरूको उपयुक्तताको मूल्याङ्कनका साथै समग्र वित्तीय विवरण प्रस्तुतिको लेखाजोखा समेत समावेश हुन्छ ।

हाम्रो लेखापरीक्षणले हाम्रो मन्तव्यलाई पर्याप्त आधार प्रदान गर्ने कुरामा हामी विश्वस्त छौं ।

## मन्तव्य

४. हाम्रो रायमा, संलग्न वित्तीय विवरणहरूले जनता बैंक नेपाल लिमिटेडको २०६९ आषाढ ३१ (१५ जुलाई २०१२) गतेको वित्तीय स्थिति र सो मितिमा अन्त्य भएको आर्थिक वर्षको सञ्चालन नतिजा र नगद प्रवाहको प्रचलित कानूनका अधिनमा रही लागू गर्न सकिने हदसम्म नेपाल लेखामान अनुसार यथार्थ चित्रण गर्दछ र कम्पनी ऐन २०६३, बैंक तथा वित्तीय संस्था सम्बन्धी ऐन, २०६३ र नेपाल राष्ट्र बैंकको निर्देशन अनुसार तयार गरिएको छ ।

## अन्य कानुनी तथा नियमक निकायका आवश्यकता सम्बन्धी प्रतिवेदन

५. हामीद्वारा सम्पन्न गरिएको परीक्षणको आधारमा प्रतिवेदन पेश गर्दछौं कि :

(क) हामीले लेखापरीक्षण सम्पन्न गर्न आवश्यक ठानेका सूचना तथा स्पष्टीकरणहरू सम्पूर्ण रूपमा पाएका छौं ।

(ख) यो प्रतिवेदनसँग सम्बन्धित संलग्न वासलात, नाफा नोक्सान हिसाब र नगद प्रवाह विवरण र संलग्न अनुसूचीहरू नेपाल राष्ट्र बैंकको निर्देशन अनुसार तयार

गरिनुकासाथै कम्पनीले राखेको हिसाब किताब, वहीखाता श्रेस्ता र लेखासंग दुरुस्त रहेका छन् ।

(ग) हाम्रो रायमा, बैंकको हिसाब किताब ऐन बमोजिम ठीकसँग राखिएको छ । नेपाल राष्ट्र बैंकको निर्देशन अनुसार बैंकले व्याज आम्दानी हिसाब नगद प्राप्तिको आधारमा लेखाङ्कन गरेको छ ।

(घ) हामीले बैंकको श्रेस्ता लेखापरीक्षणको समयमा, बैंकको सञ्चालक समिति वा त्यसका सदस्य वा कुनै प्रतिनिधि वा कुनै पदाधिकारी वा कुनै कर्मचारीले प्रचलित कानून विपरीत कुनै कार्य गरेको वा बैंकको सम्पत्ति हिनामिना गरेको वा बैंकको हानी नोक्सानी गरे गराएको हाम्रो जानकारीमा आएन ।

(ङ) बैंकले गरेको कार्य आफ्नो कार्यक्षेत्र भित्र रहेको पाइयो ।

(च) हाम्रो रायमा हामीले लेखापरीक्षण गरेका श्रेस्ताहरूको आधारमा बैंकले नेपाल राष्ट्र बैंकको निर्देशन बमोजिम पर्याप्त पूँजीकोष राखेको तथा सम्पत्तिमा सम्भावित नोक्सानीको लागि पर्याप्त व्यवस्था गरेको छ ।

(छ) बैंकले आ.व. २०६८।०६९ मा कुनै कर्जा अपलेखन गरेको छैन ।

(ज) बैंकले नेपाल राष्ट्र बैंकले दिएको निर्देशन अनुरूप कार्य गरेको छ ।

(झ) बैंकले निक्षेपकर्ता तथा लगानीकर्ताहरूको हित संरक्षण विरुद्ध कार्य गरेको देखिएन ।

(ञ) बैंकको शाखाहरूबाट प्राप्त विवरणहरू स्वतन्त्र लेखापरीक्षण नगरिएको भएतापनि हाम्रो लेखापरीक्षणको लागि पर्याप्त थिए, र

(ट) बैंकमा लेखा सम्बन्धी कुनै जालसाजी भएको, बैंकको श्रेस्ता र लेखापरीक्षणबाट हाम्रो जानकारीमा आएन ।

स्थान: काठमाडौं

मिति: २०६९/०५/१९

सि.ए. सुदर्शन राज पाण्डे,

सामोदाय

एस. आर.पाण्डे एण्ड को.

## वासलात

२०६९ आषाढ मसान्त

पूँजी तथा दायित्व	अनुसूची	यस वर्ष रु.	गत वर्ष रु.
१. शेयर पूँजी	४.१	२,००,००,००,०००	१,४०,००,००,०००
२. जगेडा तथा कोषहरु	४.२	६,०५,५२,३५९	७,६८,७४,६०६
३. ऋणपत्र तथा वण्ड	४.३	-	-
४. तिर्न बाँकी कर्जा सापट	४.४	१७,३३,१०,०००	९,१०,५४,५००
५. निक्षेप दायित्व	४.५	७,७२,२७,६७,२५२	३,५०,१६,०२,७४५
६. भुक्तानी दिनुपर्ने बिलहरु	४.६	१,१९,९५,७८५	२३,८८,२५४
७. प्रस्तावित लाभांश		७,३६,८४,२११	-
८. आयकर दायित्व		-	२०,८४,५९३
९. अन्य दायित्व	४.७	१४,११,६०,६२८	३,६३,२१,६२१
<b>कूल पूँजी तथा दायित्व</b>		<b>१०,१८,३४,७०,२३५</b>	<b>५,११,०३,२६,३१९</b>

सम्पति	अनुसूची	यस वर्ष रु.	गत वर्ष रु.
१. नगद मौज्जात	४.८	३८,०८,८५,५१०	१३,१०,९४,४२३
२. नेपाल राष्ट्र बैंकमा रहेको मौज्जात	४.९	६०,३१,४९,१९९	१३,३५,३५,८९२
३. बैंक/वित्तीय संस्थामा रहेको मौज्जात	४.१०	१३,६६,७४,०६२	७,८३,९८,९२०
४. माग तथा अल्प सूचनामा प्राप्त हुने रकम	४.११	-	४१,००,००,०००
५. लगानी	४.१२	१,२९,११,७९,४००	५४,२०,२९,३८३
६. कर्जा सापट तथा बिल खरिद	४.१३	७,३८,६६,७५,९८९	३,५४,१२,६६,३८१
७. स्थिर सम्पति	४.१४	१८,७८,०९,१३२	१६,०९,२१,३२१
८. गैर बैकिङ्ग सम्पति	४.१५	-	-
९. अन्य सम्पति	४.१६	१९,७०,९६,९४३	११,३०,७९,९९९
<b>कूल सम्पति</b>		<b>१०,१८,३४,७०,२३५</b>	<b>५,११,०३,२६,३१९</b>
सम्भावित दायित्व	अनुसूची ४.१७		
सञ्चालकहरुको घोषणा	अनुसूची ४.२९		
पूँजीकोष तालिका	अनुसूची ४.३०		
जोखिम भारित सम्पति विवरण तालिका	अनुसूची ४.३० (क)		
प्रमुख सूचकाङ्कहरु	अनुसूची ४.३१		
प्रमुख लेखा नीतिहरु	अनुसूची ४.३२		
लेखा सम्बन्धी टिप्पणीहरु	अनुसूची ४.३३		
४.१ देखि ४.१७ सम्मका अनुसूचीहरु वासलातका अभिन्न अङ्ग हुन् ।			

हाम्रो आजको मितिको संलग्न प्रतिवेदन अनुसार

शंकर खरेल  
प्रमुख वित्त अधिकृतविजय पन्त  
प्रमुख कार्यकारी अधिकृतचिरञ्जीवी द्वा  
सञ्चालकसि.ए.एस.आर. पाण्डे  
साम्भेदारनिर्मल ज्योति तुलाधर  
सञ्चालकधर्मध्वज पराजुली  
सञ्चालककेशव बहादुर रायमाम्गी  
सञ्चालकनिमित्त: एस.आर. पाण्डे एण्ड को.  
चार्टर्ड एकाउन्टेन्ट्सशैलेन्द्र गुरागाई  
सञ्चालकगुरु प्रसाद न्यौपाने  
सञ्चालकउदय नेपाली श्रेष्ठ  
अध्यक्ष

मिति: २०६९/०५/१९ स्थान: काठमाडौं

# नाफा-नोक्सान हिसाब

मिति २०६८ श्रावण १ देखि २०६९ आषाढ ३१ सम्म

विवरण	अनुसूची	यस वर्ष रू.	गत वर्ष रू.
१. ब्याज आम्दानी	४.१८	८०,९३,९३,२९९	३९,३२,९३,९९२
२. ब्याज खर्च	४.१९	५४,५७,०२,२९९	९९,६८,९८,९०६
खुद ब्याज आम्दानी		२६,३६,९९,०७२	९९,६३,९५,००६
३. कमिशन तथा डिस्काउन्ट	४.२०	३,३८,०४,७७५	७३,६६,४९८
४. अन्य सञ्चालन आम्दानी	४.२१	२,८७,७६,६८६	२,३५,४६,४९९
५. सटही घटवढ आम्दानी	४.२२	९,४९,०३,०४३	३५,७२,९०७
कूल सञ्चालन आम्दानी		३४,०३,७५,५७६	२३,०८,८०,८३०
६. कर्मचारी खर्च	४.२३	८,०६,६६,९९०	५,३६,७७,०६४
७. अन्य सञ्चालन खर्च	४.२४	९३,५७,५८,७२९	८,७७,८५,०७९
८. सटही घटवढ नोक्सान	४.२२	-	-
सम्भावित नोक्सानी व्यवस्था अधिको सञ्चालन मुनाफा		९२,३९,४९,९४५	८,९४,९८,६९५
९. सम्भावित नोक्सानी व्यवस्थाहरु	४.२५	३,९५,६९,७९४	३,६९,५९,७९५
सञ्चालन मुनाफा		९,२३,८०,९५९	५,२४,५८,९००
१०. गैर सञ्चालन आम्दानी/खर्च	४.२६	५,६५,८०४	६७,६९८
११. सम्भावित नोक्सानी व्यवस्थाबाट फिर्ता	४.२७	-	-
नियमित कारोबारबाट भएको मुनाफा		९,२९,४५,९५५	५,२५,२६,५९८
१२. असामान्य कारोबारहरुबाट भएको आम्दानी/खर्च	४.२८	-	-
सम्पूर्ण कारोबार समावेश पछिको खुद मुनाफा		९,२९,४५,९५५	५,२५,२६,५९८
१३. कर्मचारी बोनस व्यवस्था		८४,४९,६३२	४७,७५,९४५
१४. आयकर व्यवस्था		२,७९,३४,३५९	९,७०,४३,०९२
यस वर्षको कर व्यवस्था		२,७२,९५,४०७	९,६९,८९,८९४
विगत वर्षसम्मको कर व्यवस्था		-	-
यस वर्षको स्थगन कर आम्दानी/खर्च		(९,६९,०४८)	५३,२७८

**खुद नाफा/नोक्सान**

**५,७३,६९,९६४**

**३,०७,०८,३६९**

४.१८ देखि ४.२८ सम्मका अनुसूचीहरु नाफा नोक्सान हिसाबका अभिन्न अङ्ग हुन् ।

हाम्रो आजको मितिको संलग्न प्रतिवेदन अनुसार

शंकर खरेल

प्रमुख वित्त अधिकृत

विजय पन्त

प्रमुख कार्यकारी अधिकृत

चिरञ्जीवी द्वा

सञ्चालक

सि.ए.एस.आर. पाण्डे

साम्भेदार

निर्मल ज्योति तुलाधर

सञ्चालक

धर्मध्वज पराजुली

सञ्चालक

केशव बहादुर रायमाथी

सञ्चालक

निमित्त: एस.आर. पाण्डे एण्ड को.

चार्टर्ड एकाउन्टेन्ट्स

शैलेन्द्र गुरागाई

सञ्चालक

गुरु प्रसाद न्यौपाने

सञ्चालक

उदय नेपाली श्रेष्ठ

अध्यक्ष

मिति: २०६९/०५/१९

स्थान: काठमाडौं

# नाफा-नोक्सान बाँडफाँड हिसाब

मिति २०६८ श्रावण १ देखि २०६९ आषाढ ३१ सम्म

विवरण	यस वर्ष रू.	गत वर्ष रू.
आम्दानी	-	-
१. गत वर्षसम्मको सञ्चित मुनाफा	३,२१,६९,६०३	७७,००,३५६
२. यस वर्षको मुनाफा	५,७३,६९,९६४	३,०७,०८,३६९
३. सटही घटबढ कोष	-	-
४. स्थानान्तरण पूँजी कोष	-	-
जम्मा	८,९५,३९,५६७	३,८४,०८,७२५
खर्च	-	-
१. गत वर्षसम्मको सञ्चित नोक्सान	-	-
२. यस वर्षको नोक्सान	-	-
३. साधारण जगेडा कोष	१,१४,७२,३९३	६९,४९,६७२
४. भैपरी आउने जगेडा	-	-
५. संस्था विकास कोष	-	-
६. लाभांश समीकरण कोष	-	-
७. कर्मचारी सम्बन्धी जगेडाहरु	-	-
८. प्रस्तावित लाभांश	७,३६,८४,२९९	-
९. प्रस्तावित बोनस शेयर	-	-
१०. विशेष जगेडा कोष	-	-
११. सटही घटबढ कोष	-	१,०५,४४२
१२. पूँजी फिर्ता जगेडा कोष	-	-
१३. पूँजी समायोजन कोष	-	-
१४. अन्य	-	-
जम्मा	८,५१,५६,६०४	६२,४७,९९४
सञ्चित मुनाफा/(नोक्सान)	४३,६६,९६३	३,२१,६९,६०३

हाम्रो आजको मितिको संलग्न प्रतिवेदन अनुसार

शंकर खरेल  
प्रमुख वित्त अधिकृतविजय पन्त  
प्रमुख कार्यकारी अधिकृतचिरञ्जीवी द्वा  
सञ्चालकसि.ए.एस.आर. पाण्डे  
साम्भेदारनिर्मल ज्योति तुलाधर  
सञ्चालकधर्मध्वज पराजुली  
सञ्चालककेशव बहादुर रायमार्गी  
सञ्चालकनिमित्त: एस.आर. पाण्डे एण्ड को.  
चार्टर्ड एकाउन्टेन्ट्सशैलेन्द्र गुरागाई  
सञ्चालकगुरु प्रसाद न्यौपाने  
सञ्चालकउदय नेपाली श्रेष्ठ  
अध्यक्ष

# इक्विटीमा भएको परिवर्तन सम्बन्धी विवरण

आर्थिक वर्ष २०६८/०६९

रु.

विवरण	शेयर पूँजी	सञ्चित नाफा नोक्सान	साधारण जगेडा कोष	प्रस्तावित बोनस शेयर	पूँजीगत जगेडा कोष	शेयर प्रिमियम	भैपरी आउने जगेडा	लाभांश समीकरण कोष	पूँजी सम्पादन कोष	साटही घटबढ कोष	व्याज फरक कोष	स्थगन कर कोष	जम्मा
शुरु मौज्जात	१,४०,००,००,०००	३,२१,६१,६०३	८०,६७,९७१	-	३,६४,३४,७५१	-	-	-	-	१,१०,२८१	-	-	१,४७,६८,७४,६०६
स्थगन कर	-	-	-	-	-	-	-	-	-	-	-	-	-
समायोजित सुरु मौज्जात	-	-	-	-	-	-	-	-	-	-	-	-	-
समायोजित मौज्जात	१,४०,००,००,०००	३,२१,६१,६०३	८०,६७,९७१	-	३,६४,३४,७५१	-	-	-	-	१,१०,२८१	-	-	१,४७,६८,७४,६०६
सम्पत्ति पुनर्मूल्याङ्कनमा भएको नाफा	-	-	-	-	-	-	-	-	-	-	-	-	-
सम्पत्ति पुनर्मूल्याङ्कनमा भएको घाटा	-	-	-	-	-	-	-	-	-	-	-	-	-
नगदमा भएको फरक	-	-	-	-	-	-	-	-	-	-	-	-	-
आय विवरणमा समावेश नभएको खुद नाफा (नोक्सान)	-	-	-	-	-	-	-	-	-	-	-	-	-
यस वर्षको मुनाफा	-	५,७३,६१,९६४	-	-	-	-	-	-	-	-	-	-	५,७३,६१,९६४
समायोजन	-	-	-	-	-	-	-	-	-	-	-	-	-
जारी गरिएको शेयर पूँजी	६०,००,००,०००	-	-	-	-	-	-	-	-	-	-	-	६०,००,००,०००
सम्पत्ति पुनर्मूल्याङ्कनमा भएको घाटा	-	-	-	-	-	-	-	-	-	-	-	-	-
सम्पत्ति पुनर्मूल्याङ्कनमा भएको नाफा	-	-	-	-	-	-	-	-	-	-	-	-	-
नगद लाभांश	-	(७,३६,८४,२११)	-	-	-	-	-	-	-	-	-	-	(७,३६,८४,२११)
प्रस्तावित बोनस शेयर	-	-	-	-	-	-	-	-	-	-	-	-	-
साधारण जगेडा कोष	-	(१,१४,७२,३९३)	११,४७९,३९३	-	-	-	-	-	-	-	-	-	-
भैपरी आउने जगेडा	-	-	-	-	-	-	-	-	-	-	-	-	-
लाभांश समीकरण कोष	-	-	-	-	-	-	-	-	-	-	-	-	-

कुनै: इक्विटीमा भएको परिवर्तन सम्बन्धी विवरण

**कुमशा:** इतिवृत्तमा भएको परिवर्तन सम्बन्धी विवरण

रु.

विवरण	शेयर पूँजी	सञ्चित नाफा नोक्सान	साधारण जगेडा कोष	प्रस्तावित बोनस शेयर	पूँजीगत जगेडा कोष	शेयर प्रिमियम	नेपरी आउने जगेडा	लामोश समायोजन कोष	पूँजी समायोजन कोष	सटही घटबढ कोष	व्याज फरक कोष	स्थगन कर कोष	जम्मा
सटही घटबढ कोष	-	-	-	-	-	-	-	-	-	-	-	-	-
व्याज फरक कोष	-	-	-	-	-	-	-	-	-	-	-	-	-
स्थगन कर जगेडा	-	-	-	-	-	-	-	-	-	-	-	-	-
सञ्चालन पूर्व नाफा	-	-	-	-	-	-	-	-	-	-	-	-	-
स्थानान्तरण पूँजी कोष	-	-	-	-	-	-	-	-	-	-	-	-	-
<b>अन्तिम सञ्चाल</b>	<b>२,००,००,००,०००</b>	<b>४३,६६,९६३</b>	<b>१,९५,४०,३६४</b>	<b>-</b>	<b>३,६५,३४,७५१</b>	<b>-</b>	<b>-</b>	<b>-</b>	<b>-</b>	<b>१,१०,२८१</b>	<b>-</b>	<b>-</b>	<b>२,०६,०५,५२,३५९</b>

**ढाढ्यो आजको मितिको संलग्न प्रतिवेदन अनुसार**

<b>शंकर खरेल</b> प्रमुख वित्त अधिकृत	<b>विजय पन्त</b> प्रमुख कार्यकारी अधिकृत	<b>विरञ्जीवी ढ्या</b> सञ्चालक	<b>सि.ए.एस.आर. पाण्डे</b> सार्फतदार
<b>निर्मल ज्योति तुलाधर</b> सञ्चालक	<b>धर्मध्वज पराजुली</b> सञ्चालक	<b>केशव बहादुर रायमाझी</b> सञ्चालक	<b>निमित्त: एस.आर. पाण्डे एण्ड को.</b> चाार्टर्ड एकाउन्टेन्ट्स
<b>शैलेन्द्र गुरागाई</b> सञ्चालक	<b>गुरु प्रसाद न्यौपाने</b> सञ्चालक	<b>उदय नेपाली श्रेष्ठ</b> अध्यक्ष	

**मिति:** २०६९/०५/१९ **स्थान:** काठमाडौं



# नगद प्रवाह विवरण

मिति २०६८ श्रावण १ देखि २०६९ आषाढ ३१ सम्म

विवरण	यस वर्ष रू.	गत वर्ष रू.
<b>(क) कारोबार सञ्चालनबाट नगद प्रवाह</b>	<b>९०,२१,४६,४४१</b>	<b>(५०,३०,०६,६४७)</b>
१. नगद प्राप्ति	८७,९२,७५,८९९	४२,७३,४४,८६६
१.१ ब्याज आम्दानी	७९,६०,५८,१३२	३९,३२,१३,११२
१.२ कमिशन तथा डिस्काउन्ट आम्दानी	३,४६,१२,१८१	७३,६६,४९८
१.३ विदेशी विनिमय कारोबारबाट आम्दानी	१,९२,६३,०९६	३१,५१,१३९
१.४ अपलेखित कर्जाको असुली	-	-
१.५ अन्य आम्दानी	२,९३,४२,४९०	२,३६,१४,११७
२. नगद भुक्तानी	(६८,६५,११,४९८)	(३२,०३,७९,७३८)
२.१ ब्याज खर्च	(४७,२३,०९,९४४)	(१८,३६,४५,७६८)
२.२ कर्मचारी खर्च	(७,८२,८६,४०९)	(५,२६,०२,०११)
२.३ कार्यालय सञ्चालन खर्च	(१०,५०,३९,२८०)	(६,७२,३१,९५१)
२.४ आयकर भुक्तानी	(३,०८,७५,८६५)	(१,६९,००,००८)
२.५ अन्य खर्च	-	-
कार्यगत पूँजी गतिविधि अघिको नगद प्रवाह	१९,२७,६४,४०१	१०,६९,६५,१२८
सञ्चालन सम्बन्धी चालू सम्पत्तिमा (बृद्धि)/कमी	(३,५३,६१,६५,३२२)	(३,२३,९३,२८,१०३)
१. माग तथा अल्प सूचनामा प्राप्त हुने रकममा (बृद्धि)/कमी	४१,००,००,०००	(२५,९८,२३,६९९)
२. अन्य अल्पकालीन लगानीमा (बृद्धि)/कमी	-	-
३. कर्जा तथा विल्स खरिदमा (बृद्धि)/कमी	(३,८७,६९,७९,४०२)	(२,९७,५९,७९,३८२)
४. अन्य सम्पत्तिमा (बृद्धि)/कमी	(६,९१,८५,९२०)	(३५,२५,०२२)
सञ्चालन सम्बन्धी चालू दायित्वमा बृद्धि/(कमी)	४,२४,५५,४७,३६२	२,६२,९३,५६,३२८
१. निक्षेप दायित्वमा बृद्धि/(कमी)	४२,२१,१६४,५०७	२,६४,६२,४०,२६०
२. सर्टिफिकेट अफ डिपोजिटमा बृद्धि/(कमी)	-	-
३. अल्पकालीन सापटीमा बृद्धि/(कमी)	-	-
४. अन्य दायित्वमा बृद्धि/(कमी)	२,४३,८२,८५५	(१,६८,८३,९३२)
<b>(ख) लगानी कारोबारमा नगद प्रवाह</b>	<b>(८०,१५,६२,३५२)</b>	<b>(५१,८३,३०,९४४)</b>
१. दीर्घकालीन लगानीमा (बृद्धि)/कमी	(७४,९१,५०,०१७)	(४६,७०,२९,३८३)
२. स्थिर सम्पत्तिमा (बृद्धि)/कमी	(५,२४,१२,३३५)	(५,१३,०१,५६१)
३. दीर्घकालीन लगानीमा ब्याज आम्दानी	-	-
४. लाभांश आम्दानी	-	-
५. अन्य	-	-

## कमशः नगद प्रवाह विवरण

विवरण	यस वर्ष रु.	गत वर्ष रु.
(ग) वित्तीय श्रोत कारोवारबाट नगद प्रवाह	६८,२२,५५,५००	९,१०,५४,५००
१. दीर्घकालीन ऋण (बण्ड, डिभेञ्चर आदि) मा वृद्धि/(कमी)	-	-
२. शेयर पूँजीमा वृद्धि/(कमी)	६०,००,००,०००	-
३. अन्य दायित्वमा वृद्धि/(कमी)	८,२२,५५,५००	७,६०,५४,५००
४. नेपाल राष्ट्र बैंकबाट प्राप्त सहूलियत/पुनरकर्जामा वृद्धि/(कमी)	-	१,५०,००,०००
(घ) नगद तथा बैंक मौज्जातको विनिमय दरमा भएको फरकबाट आमदानी/खर्च	(५१,६०,०५३)	४,२१,७६८
(ङ) यस वर्षको सम्पूर्ण गतिविधिबाट नगद प्रवाह	७७७,६७९,५३६	(९२,९८,६१,३२३)
(च) नगद तथा बैंकमा रहेको शुरु मौज्जात	३४,३०,२९,२३५	१,२७,२८,९०,५५८
(छ) नगद तथा बैंकमा रहेको अन्तिम मौज्जात	१,१२,०७,०८,७७१	३४,३०,२९,२३५

हालको आजको मितिको संलग्न प्रतिवेदन अनुसार

शंकर खरेल  
प्रमुख वित्त अधिकृतविजय पन्त  
प्रमुख कार्यकारी अधिकृतचिरञ्जीवी द्वा  
सञ्चालकसि.ए.एस.आर. पाण्डे  
साम्भेदारनिर्मल ज्योति तुलाधर  
सञ्चालकधर्मध्वज पराजुली  
सञ्चालककेशव बहादुर रायमार्गी  
सञ्चालकनिमित्तः एस.आर. पाण्डे एण्ड को.  
चार्टर्ड एकाउन्टेन्ट्सशैलेन्द्र गुरागाई  
सञ्चालकगुरु प्रसाद न्यौपाने  
सञ्चालकउदय नेपाली श्रेष्ठ  
अध्यक्ष

मिति: २०६९/०५/१९ स्थान: काठमाडौं

# शेयर पूँजी तथा स्वामित्व

२०६९ आषाढ मसान्त

अनुसूची ४.१

विवरण	यस वर्ष रू.	गत वर्ष रू.
१. शेयर पूँजी		
१.१ अधिकृत पूँजी	४,००,००,००,०००	४,००,००,००,०००
क) ४,००,००,००० साधारण शेयर प्रति शेयर रू. १०० ले	४,००,००,००,०००	४,००,००,००,०००
ख) ..... नन्ऱिडिमेवल प्रिफरेन्स शेयर प्रति शेयर रू. .... ले	-	-
ग) ..... रिडिमेवल प्रिफरेन्स शेयर प्रति शेयर रू. .... ले	-	-
१.२ जारी पूँजी	२,००,००,००,०००	२,००,००,००,०००
क) २,००,००,००० साधारण शेयर प्रति शेयर रू. १०० ले	२,००,००,००,०००	२,००,००,००,०००
ख) ..... नन्ऱिडिमेवल प्रिफरेन्स शेयर प्रति शेयर रू. .... ले	-	-
ग) ..... रिडिमेवल प्रिफरेन्स शेयर प्रति शेयर रू. .... ले	-	-
१.३ चुक्ता पूँजी	२,००,००,००,०००	१,४०,००,००,०००
क) २,००,००,००० साधारण शेयर प्रति शेयर रू. १०० ले (१,४०,००,००० साधारण शेयर प्रति शेयर रू. १०० गत वर्ष)	२,००,००,००,०००	१,४०,००,००,०००
ख) ..... नन्ऱिडिमेवल प्रिफरेन्स शेयर प्रति शेयर रू. .... ले	-	-
ग) ..... रिडिमेवल प्रिफरेन्स शेयर प्रति शेयर रू. .... ले	-	-
१.४ प्रस्तावित बोनस शेयर	-	-
१.५ कल्स इन एडभान्स	-	-
<b>जम्मा (१.३+१.४+१.५)</b>	<b>२,००,००,००,०००</b>	<b>१,४०,००,००,०००</b>

## शेयर स्वामित्व

विवरण	यस वर्ष रू.		गत वर्ष रू.	
	%	शेयरपूँजी	%	शेयरपूँजी
क. स्वदेशी स्वामित्व				
१. नेपाल सरकार			-	-
२. “क” वर्गका इजाजतपत्रप्राप्त संस्थाहरु			-	-
३. अन्य इजाजतपत्रप्राप्त संस्थाहरु			-	-
४. अन्य संस्थाहरु	२.५०	५,००,००,०००	३.५७	५,००,००,०००
५. सर्वसाधारण	३०.००	६०,००,००,०००	-	-
६. अन्य	६७.५०	१,३५,००,००,०००	९६.४३	१,३५,००,००,०००
ख. वैदेशिक स्वामित्व	-	-	-	-
<b>जम्मा</b>	<b>१००</b>	<b>२,००,००,००,०००</b>	<b>१००</b>	<b>१,४०,००,००,०००</b>

## ०.५ प्रतिशत वा सोभन्दा बढी स्वामित्व भएका शेयरधनीहरूको नाम, प्रतिशत र रकम

विवरण	यस वर्ष	
	प्रतिशत	रकम रु.
१. गुरु प्रसाद न्यौपाने	१.१४	२,२७,५०,०००
२. शिवहरि दंगाल	०.५०	१,००,००,०००
३. हरि प्रसाद काफ्ले शर्मा	०.५०	१,००,००,०००
४. जीवनराज शाक्य	१.१०	२,२०,००,०००
५. सतिश न्यौपाने	०.९०	१,७९,७८,०००
६. हिमालयन विल्डर्स एण्ड इन्जिनियर्स प्रा.लि	०.५०	१,००,००,०००
७. शैलेन्द्र गुरागाईं	०.५९	१,१७,४५,०००
८. जीप छिरिङ्ग लामा	०.७५	१,५०,००,०००
९. ई. रामचन्द्र साह	०.८९	१,७७,००,०००
१०. गौरभ अग्रवाल	०.५०	१,००,००,०००
११. राजेन्द्र कुमार शाक्य	०.५०	१,००,००,०००
१२. शुभरत्न शाक्य	०.७५	१,५०,००,०००
१३. आङ्गकाजी शेर्पा	०.५४	१,०८,००,०००
१४. धर्मध्वज पराजुली	१.०५	२,०९,००,०००
१५. गंगा श्रेष्ठ	०.६१	१,२१,००,०००
१६. निर्मल ज्योति तुलाधर	०.७१	१,४१,००,०००
१७. किरणमान जोशी	०.८६	१,७१,००,०००
१८. नविन ज्योति तुलाधर	१.००	२,००,००,०००
१९. अरुणभ्याली हाइड्रोपावर डेभलपमेन्ट कं. लि	२.००	४,००,००,०००
२०. राष्ट्रिय वीमा संस्थान	०.६८	१,३५,५१,४००
२१. सिटिजन इन्भेष्टमेन्ट ट्रस्ट (के.वि.वि.पि.)	१.०८	२,१६,८५,२००

# जगेडा तथा कोषहरू

२०६९ आषाढ मसान्त

अनुसूची ४.२

विवरण	यस वर्ष रु.	गत वर्ष रु.
१. साधारण/वैधानिक जगेडा कोष	१,९५,४०,३६४	८०,६७,९७१
२. पूँजीगत जगेडा कोष	३,६५,३४,७५१	३,६५,३४,७५१
क. शेयर प्रिमियम	-	-
ख. पूँजीगत जगेडा	३,६५,३४,७५१	३,६५,३४,७५१
३. पूँजीगत जगेडा कोष (Capital Redemption Reserve)	-	-
४. पूँजी समायोजन कोष	-	-
५. अन्य जगेडा तथा कोष	-	-
५.१ भैपरी आउने जगेडा	-	-
५.२ संस्था विकास कोष	-	-
५.३ लाभांश समीकरण कोष	-	-
५.४ विशेष जगेडा कोष	-	-
५.५ सम्पत्ति पुनर्मूल्याङ्कन कोष	-	-
५.६ स्थगन कर जगेडा	-	-
५.७ अन्य स्वतन्त्र कोष	-	-
५.८ अन्य जगेडा कोष	-	-
६. सञ्चित नाफा/नोक्सान	४३,६६,९६३	३,२१,६१,६०३
७. सटही घटबढ कोष	१,१०,२८१	१,१०,२८१
<b>जम्मा</b>	<b>६,०५,५२,३५९</b>	<b>७,६८,७४,६०६</b>

# ऋणपत्र तथा बण्ड

२०६९ आषाढ मसान्त

अनुसूची ४.३

विवरण	यस वर्ष रु.	गत वर्ष रु.
१ ..... प्रतिशत बण्ड/ऋणपत्र प्रति बण्ड/ऋणपत्र..... रु. ले ..... मिति..... मा जारी भएको र मिति ..... मा चुक्ता हुने (हालसम्मको Outstanding Redemption Reserve) रकम रु. ....)	-	-
२ ..... प्रतिशत बण्ड/ऋणपत्र प्रति बण्ड/ऋणपत्र..... रु. ले ..... मिति ..... मा जारी भएको र मिति ..... मा चुक्ता हुने (हालसम्मको Redemption Reserve) रकम रु. ....)	-	-
३ .....	-	-
<b>जम्मा (१+२+३)</b>	<b>-</b>	<b>-</b>

# तिर्न बाँकी कर्जा (सापटी)

२०६९ आषाढ मसान्त

अनुसूची ४.४

विवरण	यस वर्ष रु.	गत वर्ष रु.
क. स्वदेशी	-	-
१. नेपाल सरकार	-	-
२. नेपाल राष्ट्र बैंक	१,५०,००,०००	१,५०,००,०००
३. रिपो दायित्व	-	-
४. अन्तर बैंक तथा वित्तीय संस्था	१५,८३,१०,०००	७,६०,५४,५००
५. अन्य संगठित संस्थाहरु	-	-
६. अन्य	-	-
जम्मा	१७,३३,१०,०००	९,१०,५४,५००
ख. विदेशी	-	-
१. बैंकहरु	-	-
२. अन्य	-	-
जम्मा	-	-
जम्मा (क+ख)	१७,३३,१०,०००	९,१०,५४,५००

# निक्षेप हिसाब

२०६९ आषाढ मसान्त

अनुसूची ४.५

विवरण	यस वर्ष रू.	गत वर्ष रू.
<b>१. ब्याज तिर्नु नपर्ने खाताहरू</b>		
क चल्ती हिसाब	३२,१९,०६,५९०	८,१७,२०,१००
१. स्वदेशी मुद्रामा	३१,४६,७१,६८३	८,११,५६,१९२
१.१ नेपाल सरकार	१५,००,९४५	१२,०५,७९६
१.२ "क" वर्गका इजाजतपत्रप्राप्त संस्थाहरू	३,०५,५८६	३,१०,५८६
१.३ अन्य इजाजतपत्रप्राप्त वित्तीय संस्थाहरू	१८,८०,१०,०३३	२७,१४,९३३
१.४ अन्य संगठित संस्थाहरू	११,५८,७२,५६२	५,९०,८०,५१२
१.५ व्यक्तिगत	८९,८२,५५७	१,७८,४४,३६५
१.६ अन्य	-	-
२. विदेशी मुद्रामा	७२,३४,९०७	५,६३,९०८
२.१ नेपाल सरकार	-	-
२.२ "क" वर्गका इजाजतपत्रप्राप्त संस्थाहरू	-	-
२.३ अन्य इजाजतपत्रप्राप्त वित्तीय संस्थाहरू	-	-
२.४ अन्य संगठित संस्थाहरू	१,५१,०२१	५,०६,८१६
२.५ व्यक्तिगत	७०,८३,८८६	५७,०९२
३.६ अन्य	-	-
<b>ख. मार्जिन हिसाब</b>	५,२२,४७,९६८	३,५३,२५,३५५
१. कर्मचारी जमानत	-	-
२. जमानत मार्जिन	३,२२,६७,३८०	८०,८४,७६०
३. प्रतीतपत्र मार्जिन	१,६८,२१,७०७	२,६३,२०,५९५
४. अन्य	३१,५८,८८१	९,२०,०००
<b>ग. अन्य</b>	-	-
१. स्वदेशी मुद्रामा	-	-
१.१ वित्तीय संस्थाहरू	-	-
१.२ अन्य संगठित संस्थाहरू	-	-
१.३ व्यक्तिगत	-	-
२. विदेशी मुद्रामा	-	-
२.१ वित्तीय संस्थाहरू	-	-
२.२ अन्य संगठित संस्थाहरू	-	-
२.३ व्यक्तिगत	-	-
<b>ब्याज तिर्नु नपर्ने खाताहरूको जम्मा (क+ख+ग)</b>	<b>३७,४१,५४,५५८</b>	<b>११,७०,४५,४५५</b>
<b>२. ब्याज तिर्नु पर्ने खाताहरू</b>		
क. बचत हिसाब	१,०५,१३,५६,५५०	४०,६३,३१,५०४
१. स्वदेशी मुद्रामा	१,०५,०९,०८,३३४	४०,६२,०६,०२६
१.१ संघ संस्थाहरू	४,८८,८९४	२२,६१,७०७
१.२ व्यक्तिगत	१,०५,०४,१९,४४०	४०,३९,४४,३१९

## कमशः निक्षेप हिसाब

विवरण	यस वर्ष रू.	गत वर्ष रू.
१.३ अन्य	-	-
२. विदेशी मुद्रामा	४,४८,२१६	१,२५,४७८
२.१ संघ संस्थाहरु	-	-
२.२ व्यक्तिगत	४,४८,२१६	१,२५,४७८
२.३ अन्य	-	-
ख. मुद्दी हिसाब	३,९०,४३,११,०४८	१,५९,६५,९६,५३४
१. स्वदेशी मुद्रामा	३,९०,४३,११,०४८	१,५९,६५,९६,५३४
१.१ संघ संस्थाहरु	३,२०,४२,८४,५२९	१,३०,११,०१,२२०
१.२ व्यक्तिगत	७०,००,२६,५१९	२९,५४,९५,३१४
१.३ अन्य	-	-
२. विदेशी मुद्रामा	-	-
२.१ संघ संस्थाहरु	-	-
२.२ व्यक्तिगत	-	-
२.३ अन्य	-	-
ग. मागेको बखत तिर्नु पर्ने हिसाब	२,३९,२९,४५,०९६	१,३८,१६,२९,२५२
१. स्वदेशी मुद्रामा	२,३९,२९,४५,०९६	१,३८,१६,२९,२५२
१.१ "क" वर्गका इजाजतपत्र प्राप्त संस्थाहरु	-	-
१.२ अन्य इ.प्रा. वित्तीय संस्थाहरु	१,३४,८९,३२,४२८	६२,९२,६३,५९६
१.३ अन्य संगठित संस्थाहरु	५८,५५,३९,५३५	२७,९३,८७,०१३
१.४ व्यक्तिगत	४५,८४,७३,१३३	४७,२९,७८,६४३
१.५ अन्य	-	-
२. विदेशी मुद्रामा	-	-
२.१ "क" वर्गका इजाजतपत्र प्राप्त संस्थाहरु	-	-
२.२ अन्य इ.प्रा. वित्तीय संस्थाहरु	-	-
२.३ अन्य संगठित संस्थाहरु	-	-
२.४ व्यक्तिगत	-	-
२.५ अन्य	-	-
घ. सर्टिफिकेट अफ डिपोजिट	-	-
१.१ संगठित संस्था	-	-
१.२ व्यक्तिगत	-	-
१.३ अन्य	-	-
<b>ब्याज तिर्नु पर्ने खाताहरुको जम्मा (क+ख+ग)</b>	<b>७,३४,८६,१२,६९४</b>	<b>३,३८,४५,५७,२९०</b>
<b>जम्मा निक्षेप (१+२)</b>	<b>७,७२,२७,६७,२४२</b>	<b>३,५०,१६,०२,७४५</b>



# भुक्तानी दिनुपर्ने बिलहरू

२०६९ आषाढ मसान्त

अनुसूची ४.६

विवरण	यस वर्ष रु.	गत वर्ष रु.
१. स्वदेशी मुद्रा	१,१९,९५,७८५	१४,५८,८४६
२. विदेशी मुद्रा	-	९,२९,४०८
<b>जम्मा</b>	<b>१,१९,९५,७८५</b>	<b>२३,८८,२५४</b>

# अन्य दायित्व

२०६९ आषाढ मसान्त

अनुसूची ४.७

विवरण	यस वर्ष रु.	गत वर्ष रु.
१. पेन्सन/उपदान कोष	२३,८०,५०१	१०,७२,६५३
२. कर्मचारी सञ्चय कोष	-	२,४००
३. कर्मचारी कल्याण कोष	-	-
४. कर्मचारी बोनस व्यवस्था	८४,४९,६३२	४७,७५,१४५
५. निक्षेपमा भुक्तानी दिन बाँकी ब्याज	८,५६,९०,७८६	१,२६,९७,९८०
६. सापटीमा भुक्तानी दिन बाँकी ब्याज	३,९९,४६९	४,७४,३५८
७. पाकी नसकेको डिस्काउन्ट र कमिशन	८,०७,४०६	-
८. सण्डी क्रेडिटर्स	४८,८५,०६९	४२,७९,९७९
९. शाखा मिलान हिसाब	-	-
१०. स्थगन कर दायित्व	३३,९०,६४४	३५,५१,६९२
११. भुक्तानी दिन बाँकी लाभांश	-	-
१२. अन्य :		
१२.१ भुक्तानी दिनुपर्ने प्रतीतपत्र	१२,०६,९५२	-
१२.२ फिर्ता गर्नुपर्ने पूँजी	८७,५१५	३,६२,५१५
१२.३ धरौटी फिर्ता रकम	११,४०,१३५	१३,०७,१११
१२.४ श्रोतमा कट्टा गरीएको कर	५५,९९,३९५	४९,९०,८५२
१२.५ प्रस्तावित खर्च	५१,९४,९१७	२१,७२,७३६
१२.६ आइ.पि.ओ.रिफन्ड पेएबल	१,९४,५०,४७३	-
१२.७ अन्य :	२४,७७,७३४	६,३४,२००
<b>जम्मा</b>	<b>१४,११,६०,६२८</b>	<b>३,६३,२१,६२१</b>

## नगद मौज्दात

२०६९ आषाढ मसान्त

अनूसूची ४.८

विवरण	यस वर्ष रु.	गत वर्ष रु.
१. स्वदेशी मुद्रा (सिक्का समेत)	३७,००,२९,३६०	१२,६६,६६,२०४
२. विदेशी मुद्रा	१,०८,५६,१५०	२४,०८,२१९
जम्मा	३८,०८,८५,५१०	१३,९०,९४,४२३

## नेपाल राष्ट्र बैंकमा रहेको मौज्दात

२०६९ आषाढ मसान्त

अनूसूची ४.९

विवरण	स्वदेशी मुद्रा	विदेशी मुद्रा रु.मा			कूल रु.	गत वर्ष रु.
		भा.रु.	परिवर्त्य वि.मु.	जम्मा		
१. नेपाल राष्ट्र बैंक	५९,५६,००,०५७		७५,४९,१४२	७५,४९,१४२	६०,३१,४९,१९९	१३,३५,३५,६९२
क. चली खाता	५९,५६,००,०५७		७५,४९,१४२	७५,४९,१४२	६०,३१,४९,१९९	१३,३५,३५,६९२
ख. अन्य खाता	-		-	-	-	-

## बैंक/वित्तीय संस्थामा रहेको मौज्दात

२०६९ आषाढ मसान्त

अनूसूची ४.१०

विवरण	स्वदेशी मुद्रा	विदेशी मुद्रा रु.मा			कूल रु.	गत वर्ष रु.
		भा.रु.	परिवर्त्य वि.मु.	जम्मा		
१. स्वदेशी इजाजतपत्र प्राप्त संस्थाहरु	९,६८,७७,९८०				९,६८,७७,९८०	६,००,४८,१८३
क. चली खाता	९,६८,७७,९८०	-	-	-	९,६८,७७,९८०	६,००,४८,१८३
ख. अन्य खाता	-	-	-	-	-	-
२. विदेशी बैंकहरु	-	३,८०,६९,६६६	१७,२६,४१६	३,९७,९६,०८२	३,९७,९६,०८२	१,८३,५०,७३७
क. चली खाता	-	३,८०,६९,६६६	१७,२६,४१६	३,९७,९६,०८२	३,९७,९६,०८२	१,८३,५०,७३७
ख. अन्य खाता	-	-	-	-	-	-
जम्मा					१३,६६,७४,०६२	७,८३,९८,९२०

नोट: सम्बन्धित इजाजतपत्र प्राप्त संस्थाहरुको समर्थनपत्र अनुसारको कूल मौज्दात रु. १२,६२,१२,७१७

# माग तथा 'अल्पसूचनामा प्राप्त हुने रकमहरू

२०६९ आषाढ मसान्त

अनूसुची ४.११

विवरण	यस वर्ष रु.	गत वर्ष रु.
१. स्वदेशी मुद्रामा	-	४१,००,००,०००
२. विदेशी मुद्रामा	-	-
<b>जम्मा</b>	-	<b>४१,००,००,०००</b>

## लगानी

२०६९ आषाढ मसान्त

अनूसुची ४.१२

विवरण	प्रयोजन		यस वर्ष रु.	गत वर्ष रु.
	व्यापारिक	अन्य		
१. नेपाल सरकारको ट्रेजरी बिल	-	१,११,५७,००,२००	१,११,५७,००,२००	३३,५९,७९,३८३
२. नेपाल सरकारको बचतपत्र	-	-	-	-
३. नेपाल सरकारको अन्य ऋणपत्र	-	१६,००,००,०००	१६,००,००,०००	१३,५०,००,०००
४. नेपाल राष्ट्र बैंक ऋणपत्र	-	-	-	-
५. विदेशी ऋणपत्र	-	-	-	-
६. स्वदेशी इजाजतपत्रप्राप्त संस्थाको शेयर	-	-	-	-
७. विदेशी बैंक	-	१,५४,७९,२००	१,५४,७९,२००	७१०,५०,०००
८. संगठित संस्थाको शेयर	-	-	-	-
९. संगठित संस्थाहरूको डिभेन्चर तथा बण्ड	-	-	-	-
१०. अन्य लगानी	-	-	-	-
कूल लगानी	-	१,२९,११,७९,४००	१,२९,११,७९,४००	५४,२०,२९,३८३
व्यवस्था	-	-	-	-
खुद लगानी	-	१,२९,११,७९,४००	१,२९,११,७९,४००	५४,२०,२९,३८३

# शेयर, डिबेन्चर तथा बण्डमा लगानी

२०६९ आषाढ मसान्त

अनुसूची ४.१२.क

विवरण	परल मोल रु.	बजार मुल्य अनुसार रु.	व्यवस्था रकम रु.	यस वर्ष रु.	गत वर्ष रु.
<b>१. शेयर लगानी</b>					
१.१ ..... कम्पनी (प्रा.लि./लि.) ..... साधारण शेयर, प्रति शेयर ..... ले चुक्ता					
१.२ ..... कम्पनी (प्रा.लि./लि.) ..... साधारण शेयर (मध्ये ..... वोनस समेत) .....प्रति शेयर ..... ले चुक्ता					
१.३ ..... कम्पनी (प्रा.लि./लि.) ..... प्रतिशत ..... प्रिफरेन्स शेयर रु..... ले चुक्ता					
<b>२. डिबेन्चर तथा बण्ड लगानी</b>					
२.१ ..... कम्पनी (प्रा.लि./लि.) ..... प्रतिशत डिबेन्चर/बण्ड प्रति डिबेन्चर/बण्ड .....रु..... ले चुक्ता					
<b>कूल लगानी</b>					
<b>३. जोखिम सम्बन्धी व्यवस्था</b>					
३.१ गत वर्षसम्मको व्यवस्था					
३.२ यस वर्षको थप/घट					
<b>कूल व्यवस्था</b>					
<b>खुद लगानी</b>					

# व्यापारिक लगानी

## (Held for Trading)

२०६९ आषाढ मसान्त

अनुसूची ४.१२.१

विवरण	परल मूल्य	पछिल्लो बजार मूल्य (क)	हालको बजार मूल्य (ख)	यस वर्ष नाफा / (नोक्सान) रकम (ख-क)	गत वर्ष नाफा / (नोक्सान) रकम	कैफियत
१. नेपाल सरकारको ट्रेजरी बिल	-	-	-	-	-	-
२. नेपाल सरकारको बचतपत्र	-	-	-	-	-	-
३. नेपाल सरकारको अन्य ऋणपत्र	-	-	-	-	-	-
४. नेपाल राष्ट्र बैंक ऋणपत्र	-	-	-	-	-	-
५. विदेशी ऋणपत्र	-	-	-	-	-	-
६. स्वदेशी इजाजतपत्रप्राप्त संस्थाको शेयर	-	-	-	-	-	-
७. स्वदेशी इजाजतपत्रप्राप्त संस्थाको डिबेन्चर तथा बण्ड	-	-	-	-	-	-
८. स्वदेशी संगठित संस्थाको शेयर, डिबेन्चर तथा बण्ड	-	-	-	-	-	-
९. विदेशी बैंक लगानी (Placement)	-	-	-	-	-	-
१०. अन्तर बैंक लगानी (Interbank Lending)	-	-	-	-	-	-
११. अन्य लगानी	-	-	-	-	-	-
<b>कूल लगानी</b>	-	-	-	-	-	-

# मुक्तानी मितिसम्म धारण गर्ने लगानी

## (Held to Maturity)

२०६९ आषाढ मसान्त

अनुसूची ४.१२.२

विवरण	परल मूल्य (क)	हालसम्मको क्षति रकम (ख)	यस वर्षको क्षति रकम/ (ग)	यस वर्ष नाफा / (नोक्सान) रकम (क-ख-ग)	गत वर्ष नाफा / (नोक्सान) रकम	कैफियत
१. नेपाल सरकारको ट्रेजरी बिल	१,११,५७,००,२००	-	-	-	-	-
२. नेपाल सरकारको बचतपत्र	-	-	-	-	-	-
३. नेपाल सरकारको अन्य ऋणपत्र	१६,००,००,०००	-	-	-	-	-
४. नेपाल राष्ट्र बैंक ऋणपत्र	-	-	-	-	-	-
५. विदेशी ऋणपत्र	-	-	-	-	-	-
६. स्वदेशी इजाजतपत्रप्राप्त संस्थाको शेयर	-	-	-	-	-	-
७. स्वदेशी इजाजतपत्रप्राप्त संस्थाको डिबेन्चर तथा बण्ड	-	-	-	-	-	-
८. स्वदेशी संगठित संस्थाको शेयर, डिबेन्चर तथा बण्ड	-	-	-	-	-	-
९. विदेशी बैंक लगानी (Placement)	१,५४,७९,२००	-	-	-	-	-
१०. अन्य लगानी	-	-	-	-	-	-
<b>कूल लगानी</b>	<b>१,२९,११,७९,४००</b>	-	-	-	-	-

# बिक्रीको लागि उपलब्ध लगानी

## (Available for Sale)

२०६९ आषाढ मसान्त

अनूसूची ४.१२.३

विवरण	परल मूल्य	पछिल्लो बजार मूल्य (क)	हालको बजार मूल्य (ख)	यस वर्ष कोष समायोजन रकम (ख-क)	गत वर्ष नाफा / (नोक्सान) रकम	कैफियत
१. नेपाल सरकारको ट्रेजरी बिल	-	-	-	-	-	-
२. नेपाल सरकारको बचतपत्र	-	-	-	-	-	-
३. नेपाल सरकारको अन्य ऋणपत्र	-	-	-	-	-	-
४. नेपाल राष्ट्र बैंक ऋणपत्र	-	-	-	-	-	-
५. विदेशी ऋणपत्र	-	-	-	-	-	-
६. स्वदेशी इजाजतपत्रप्राप्त संस्थाको शेयर	-	-	-	-	-	-
७. स्वदेशी इजाजतपत्रप्राप्त संस्थाको डिबेञ्चर तथा बण्ड	-	-	-	-	-	-
८. स्वदेशी संगठित संस्थाको शेयर, डिबेञ्चर तथा बण्ड	-	-	-	-	-	-
९. विदेशी बैंक लगानी (Placement)	-	-	-	-	-	-
१०. अन्य लगानी	-	-	-	-	-	-
<b>कूल लगानी</b>	-	-	-	-	-	-

# कर्जा सापट तथा बिल खरिद वर्गीकरण र सोको लागि व्यवस्था

२०६९ आषाढ मसान्त

अनुसूची ४.१३

विवरण	कर्जा			स्वदेशी			विदेशी			जम्मा			खरिद तथा डिस्काउन्ट गरिएका बिल			यस वर्ष रु.	गत वर्ष रु.
	विक्रित	स्वदेशी		अन्य	विदेशी	जम्मा	स्वदेशी	विदेशी	जम्मा	स्वदेशी	जम्मा	जम्मा	जम्मा				
		सिपणन वर्ग	अविक्रित														
१. सक्रिय कर्जा सापट (Performing Loan)	-	२२,४४,४९,५२३	७,२३,६०,२२,९७२	-	७,४६,०४,७२,४९५	-	७,४६,०४,७२,४९५	-	७,४६,०४,७२,४९५	-	७,४६,०४,७२,४९५	-	७,४६,०४,७२,४९५	७,४६,०४,७२,४९५	३,५८,४३,०९,४७६		
१.१ असल	-	२२,४४,४९,५२३	७,२३,६०,२२,९७२	-	७,४६,०४,७२,४९५	-	७,४६,०४,७२,४९५	-	७,४६,०४,७२,४९५	-	७,४६,०४,७२,४९५	-	७,४६,०४,७२,४९५	७,४६,०४,७२,४९५	३,५८,४३,०९,४७६		
१.२ असलको पुनर्तालिकीकरण/पुनरसंरचना	-	-	-	-	-	-	-	-	-	-	-	-	-	-	-		
२. निष्कृय कर्जा सापट (Non-Performing Loan)	-	-	-	-	-	-	-	-	-	-	-	-	-	-	-		
२.१ कमसल	-	-	-	-	-	-	-	-	-	-	-	-	-	-	-		
२.२ शंकास्पद	-	-	-	-	-	-	-	-	-	-	-	-	-	-	-		
२.३ खराब	-	-	-	-	-	-	-	-	-	-	-	-	-	-	-		
क) कूल कर्जा	-	२२,४४,४९,५२३	७,२३,६०,२२,९७२	-	७,४६,०४,७२,४९५	-	७,४६,०४,७२,४९५	-	७,४६,०४,७२,४९५	-	७,४६,०४,७२,४९५	-	७,४६,०४,७२,४९५	७,४६,०४,७२,४९५	३,५८,४३,०९,४७६		
३. कर्जा नोक्सानी व्यवस्था	-	-	-	-	-	-	-	-	-	-	-	-	-	-	-		
३.१ असल	-	२२,४४,४९,५२३	७,२३,६०,२२,९७२	-	७,४६,०४,७२,४९५	-	७,४६,०४,७२,४९५	-	७,४६,०४,७२,४९५	-	७,४६,०४,७२,४९५	-	७,४६,०४,७२,४९५	७,४६,०४,७२,४९५	३,५८,४३,०९,४७६		
३.२ पुनर्तालिकीकरण/पुनरसंरचना	-	-	-	-	-	-	-	-	-	-	-	-	-	-	-		
३.३ कमसल	-	-	-	-	-	-	-	-	-	-	-	-	-	-	-		
३.४ शंकास्पद	-	-	-	-	-	-	-	-	-	-	-	-	-	-	-		
३.५ खराब	-	-	-	-	-	-	-	-	-	-	-	-	-	-	-		
ख) कूल व्यवस्था	-	२२,४४,४९,५२३	७,२३,६०,२२,९७२	-	७,४६,०४,७२,४९५	-	७,४६,०४,७२,४९५	-	७,४६,०४,७२,४९५	-	७,४६,०४,७२,४९५	-	७,४६,०४,७२,४९५	७,४६,०४,७२,४९५	३,५८,४३,०९,४७६		
४. गत वर्षसम्मको व्यवस्था	-	-	-	-	-	-	-	-	-	-	-	-	-	-	-		
४.१ असल	-	६,९९,६८०	४,२३,४३,४९५	-	४,३०,४३,०९५	-	४,३०,४३,०९५	-	४,३०,४३,०९५	-	४,३०,४३,०९५	-	४,३०,४३,०९५	४,३०,४३,०९५	६०,८३,३००		
४.२ पुनर्तालिकीकरण/पुनरसंरचना	-	-	-	-	-	-	-	-	-	-	-	-	-	-	-		
४.३ कमसल	-	-	-	-	-	-	-	-	-	-	-	-	-	-	-		
४.४ शंकास्पद	-	-	-	-	-	-	-	-	-	-	-	-	-	-	-		
४.५ खराब	-	-	-	-	-	-	-	-	-	-	-	-	-	-	-		
ग) गतवर्ष सम्मको कूल व्यवस्था	-	६,९९,६८०	४,२३,४३,४९५	-	४,३०,४३,०९५	-	४,३०,४३,०९५	-	४,३०,४३,०९५	-	४,३०,४३,०९५	-	४,३०,४३,०९५	४,३०,४३,०९५	६०,८३,३००		
घ) गतवर्षको व्यवस्थाबाट फिर्ता	-	-	-	-	-	-	-	-	-	-	-	-	-	-	-		
ङ) यसवर्षको थप व्यवस्था	-	१५,४४,८९५	३,००,२४,९७९	-	३,९५,६९,६३०	-	३,९५,६९,६३०	-	३,९५,६९,६३०	-	३,९५,६९,६३०	-	३,९५,६९,६३०	३,९५,६९,६३०	३,९५,६९,६३०		
यस वर्षको खुद थपघट	-	-	-	-	-	-	-	-	-	-	-	-	-	-	-		
<b>खुद कर्जा (क-ख)</b>	-	२२,२२,०५,०२८	७,९६,३६,५४,५७८	-	७,३६,५८,६७,७७०	-	७,३६,५८,६७,७७०	-	७,३६,५८,६७,७७०	-	७,३६,५८,६७,७७०	-	७,३६,५८,६७,७७०	७,३६,५८,६७,७७०	३,५८,४३,०९,४७६		

# कर्जा, सापट र बिल्स खरिद सुरक्षण

२०६९ आषाढ मसान्त

अनुसूची ४.१३ (क)

विवरण	यस वर्ष रु.	गत वर्ष रु.
<b>क. सुरक्षित</b>	<b>७,४६,१२,८८,८७८</b>	<b>३,५८,४३,०९,४७६</b>
१. चल/अचल सम्पत्तिको सुरक्षणमा	६,७०,०६,४९,११५	३,५०,९६,५९,२१९
२. स्वदेशी इजाजतपत्रप्राप्त संस्थाको जमानतमा	-	-
३. सरकारी जमानतमा	-	-
४. अन्तर्राष्ट्रिय श्रेणीकृत बैंकको जमानतमा	-	-
५. निर्यात कागजात (Export Document) को सुरक्षणमा	-	-
६. मुद्दती रसिदको सुरक्षणमा	१८,००,६७,०२४	४१,१४,२३७
क. संस्थाको आफ्नै मुद्दती रसिदको सुरक्षणमा	९१,६८,३७२	४१,१४,२३७
ख. अन्य इजाजतपत्रप्राप्त संस्थाको मुद्दती रसिदको सुरक्षणमा	१७,०८,९८,६५२	-
७. सरकारी ऋणपत्रको सुरक्षणमा	७,१९,६३५	-
८. काउण्टर जमानतमा	-	-
९. व्यक्तिगत जमानतमा	-	-
१०. अन्य सुरक्षणमा	५७,९८,५३,१०४	७,०५,३६,०२०
<b>ख. असुरक्षित</b>	<b>-</b>	<b>-</b>
<b>जम्मा</b>	<b>७,४६,१२,८८,८७८</b>	<b>३,५८,४३,०९,४७६</b>



# स्थिर सम्पत्ति

२०६९ आषाढ मसान्त

अनुसूची ४.१४

विवरण	सम्पत्ति				यस वर्ष रू.	गत वर्ष रू.
	भवन	परिवहन साधन	मेशिनरी	कार्यालय सामान		
१. परलमोल						
क. गत वर्षको मौज्दात	-	५,६९,३४,३२४	१,९४,८६,२६९	६,९१,३२,९१८	१४,५५,५३,५११	९,४२,५१,९५०
ख. यस वर्ष थप	-	७२,३७,९००	७६,२८,९२९	१,२८,२०,३७२	२,७८,०७,२३१	५,४६,५१,५६१
ग. यस वर्ष पुनर्मूल्याङ्कन/पुनर्लेखन	-	-	-	-	-	-
घ. यस वर्षको विक्री	-	-	-	-	-	(३३,५०,०००)
ङ. यस वर्षको अपलेखन	-	-	-	-	-	-
कुल (क+ख+ग+घ+ङ) परलमोल	-	६,४१,७२,२२४	२,७१,१५,१९८	८,१९,५३,२९०	१७,३३,६०,७४२	१४,५५,५३,५११
२. हास कट्टी						
क. गत वर्षसम्मको	-	६५,२२,७५५	२३,५१,६६६	१,३०,६९,६८४	२,१९,४४,१०५	३५,६३,७२१
ख. यस वर्षको	-	८९,३९,६४७	३१,३७,१७०	१,३४,३९,२३०	२,५५,२४,५२४	१,८६,७३,५०९
ग. हास कट्टी पुनर्मूल्याङ्कन/पुनर्लेखन	-	-	-	-	-	(२,९३,१२५)
घ. हास कट्टी रकम समायोजन/फिर्ता	-	-	-	-	-	-
कुल हास कट्टी	-	१,५४,६२,४०२	५४,८८,८३६	२,६५,०८,९१४	४,७४,६८,६२९	२,१९,४४,१०५
३. बुक भ्यालु (WDV) (१-२)	-	४,८७,०९,८२२	२,१६,२६,३६२	५,५४,४४,३७६	१२,५८,९२,११३	१२,३६,०९,४०६
४. जग्गा	-	-	-	-	-	-
५. पूर्वीगत निर्माण(पूँजीकरण गरिनुपर्ने)	-	-	-	-	-	-
६. लिज होल्ड सम्पत्ति	-	-	-	-	६,१९,१७,०१९	३,७३,११,९१५
<b>जम्मा (३+४+५+६)</b>	-	<b>४,८७,०९,८२२</b>	<b>२,१६,२६,३६२</b>	<b>५,५४,४४,३७६</b>	<b>१८,७८,०९,१३२</b>	<b>१६,०९,२१,३२१</b>



# अन्य सम्पत्ति

२०६९ आषाढ मसान्त

अनुसूची ४.१६

विवरण	यस वर्ष रू.		गत वर्ष रू.
	१ वर्षसम्म	१ वर्षदेखि ३ वर्षसम्म	३ वर्षभन्दा माथि
१. मसलन्द मौज्दात	१९,७५,२६०	-	११,९१,६१०
२. लगानीमा असुल गर्न बाँकी आम्दानी	२,०१,४२,४३०	-	६८,०७,२७१
३. कर्जामा असुल गर्न बाँकी ब्याज	८३,६६,८५०	-	१९,७८,५११
न्यून: ब्याज मुलतवी रकम	८३,६६,८५०	-	(१९,७८,५११)
४. असुल गर्न बाँकी कमिशन	-	-	-
५. सन्डी डेटर्स	१२,५९,७७२	-	३२,६६,०३७
६. कर्मचारी सापटी र पेशकी	८,३७,१३,२८७	-	२,८३,४८,२०९
७. अग्रिम भुक्तानी	८८,४८,२४२	-	१,२३,९५,१०४
८. मार्गस्थ नगद	-	-	-
९. मार्गस्थ अन्य (चेक समेत)	-	-	-
१०. विना सूचना ड्राफ्टको भुक्तानी	-	-	-
११. अपलेखन हुन बाँकी खर्च	५,२७,७१,१३४	-	६,०६,४७,३७४
१२. शाखा मिलान हिसाब	-	-	-
१३. स्थगन कर सम्पत्ति	-	-	-
१४. अन्य	-	-	-
क. विविध जम्मा	५,९४,१४४	-	४,२४,३९४
ख. अग्रिम कर	१४,९५,८६५	-	-
ग. विक्रीको लागि सुन	२,५६,८३,१२३	-	-
घ. अन्य	६,१३,६८६	-	-
<b>जम्मा</b>	<b>१९,७०,९६,९४३</b>	<b>१९,३०,७९,९९९</b>	

# अन्य सम्पत्ति (थप विवरण)

२०६९ आषाढ मसान्त

अनुसूची ४.१६ (क)

विवरण	यस वर्ष रू.				गतवर्ष रू.
	१ वर्षसम्म	१ वर्षदेखि ३ वर्षसम्म	३ वर्षभन्दा माथि	जम्मा	
१. कर्जामा असुल गर्न बाँकी ब्याज	८३,६६,८५०	-	-	८३,६६,८५०	१९,७८,५११
२. विना सूचना ड्राफ्टको भुक्तानी	-	-	-	-	-
३. शाखा मिलान हिसाब	-	-	-	-	-
४. स्वदेशी विदेशी एजेन्सी हिसाब	-	-	-	-	-

## सम्भावित दायित्वहरू

२०६९ आषाढ मसान्त

अनुसूची ४.१७

विवरण	यस वर्ष रु.	गत वर्ष रु.
१. संस्था उपर दावी परेको तर संस्थाले दायित्व स्वीकार नगरेका	-	-
२. प्रतीतपत्रहरू (पुरा रकम)	२७,७४,३३,५८६	२१,०७,३८,३७२
क. ६ महिनाभन्दा कम अवधिको	२५,६०,९१,७८७	१५,९०,९०,७५०
ख. ६ महिनाभन्दा बढी अवधिका	२,१३,४१,७९९	५,१६,४७,६२२
३. पुनः डिस्काउन्ट गरिएका बिलहरू	-	-
४. म्याद नाघी नसकेको ग्यारेन्टी/बण्ड	३०,०९,०६,०७६	५,६४,४१,०२७
क. बिड बण्ड	७,०२,२३,८१३	१,९३,१०,५००
ख. परफरमेन्स बण्ड	१३,८६,६२,१७९	३,७१,३०,५२७
ग. अन्य ग्यारेन्टी/बण्ड	९,२०,२०,०८४	-
५. चुक्ता वा भुक्तान हुन बाँकी शेयर लगानी	६६,५०,०००	-
६. फरवार्ड एक्स्चेञ्ज कन्ट्राक्टको बाँकी दायित्वहरू	-	८०,२०,०६७
७. कलेक्सनमा रहेका बिलहरू	२०,२४,२७,५७४	९,४७,०५,३३७
८. मञ्जुरी तथा समर्थन (Acceptance & Endorsement)	७०,३६,०००	-
९. प्रत्याभूति प्रतिबद्धता (Underwriting Commitment)	-	-
१०. अपरिवर्त्य कर्जा प्रतिबद्धता (Irrevocable Loan Commitment)	४२,६४,८३,०००	१२,१७,९३,६०८
११. अन्तर्राष्ट्रिय श्रेणीकृत बैंकको काउण्टर ग्यारेन्टीमा दिएको ग्यारेन्टी	४८,०२,२५०	-
१२. अग्रिम भुक्तानी ग्यारेन्टी (Advance Payment Guarantee)	७,६९,८९,९३८	२,१४,१९,५००
१३. कर्जा प्रवाहको लागि वित्तीय जमानत (Financial Guarantee)	-	-
१४. आयकर वापत सम्भावित दायित्व (Contingent Liabilities on Income Tax)	-	-
१५. अन्य	-	-
<b>जम्मा</b>	<b>१,३०,२७,२८,४२४</b>	<b>५१,३१,१७,९११</b>

# ब्याज 'आम्दानी

मिति २०६८ श्रावण १ देखि २०६९ आषाढ ३१ सम्म

अनुसूची ४.१८

विवरण	यस वर्ष रू.	गत वर्ष रू.
<b>क. कर्जा, सापट र अधिविकर्षमा</b>	<b>७५,०२,३१,८५२</b>	<b>३०,७४,०९,१४४</b>
१. कर्जा, सापट	५१,५४,८६,५२७	२१,९०,८४,८६०
२. अधिविकर्ष	२३,४७,४५,३२५	८,८३,२४,२८४
<b>ख. लगानीमा</b>	<b>५,९१,५२,५८५</b>	<b>७,०८,६९,९४५</b>
१. नेपाल सरकारको सुरक्षणपत्र	४,१२,९५,०५८	१,६२,४४,५३७
क. ट्रेजरी बिल्स	२,९०,४७,४७२	८५,६८,६४७
ख. विकास ऋणपत्र	१,२२,४७,५८६	७६,७५,८९०
ग. राष्ट्रिय बचतपत्र	-	-
२. विदेशी ऋणपत्र	-	१४,५१,१९६
३. नेपाल राष्ट्र बैंक बण्ड	-	-
४. डिबेन्चर तथा बण्ड	-	-
५. अन्तर बैंक लगानीमा ब्याज	१,७८,५७,५२७	५,३१,७४,२१२
क. बैंक/वित्तीय संस्थाहरु	१,७८,५७,५२७	५,३१,७४,२१२
ख. अन्य संस्थाहरु	-	-
<b>ग. एजेन्सी मौज्दात</b>	<b>४,९९३</b>	<b>-</b>
क. स्वदेशी बैंक/वित्तीय संस्थाहरु	-	-
ख. विदेशी बैंकहरु	४,९९३	-
<b>घ. माग तथा अल्प सूचनामा प्राप्त हुने मौज्दातमा</b>	<b>-</b>	<b>१,४९,३४,०२३</b>
क. स्वदेशी बैंक/वित्तीय संस्थाहरु	-	१,४९,३४,०२३
ख. विदेशी बैंकहरु	-	-
<b>ङ. अन्यमा</b>	<b>३,८६१</b>	<b>-</b>
क. सर्टिफिकेट अफ डिपोजिट	-	-
ख. अन्तर बैंक/वित्तीय संस्था कर्जा	-	-
ग. अन्य	३,८६१	-
<b>जम्मा</b>	<b>८०,९३,९३,२९१</b>	<b>३९,३३,१३,११२</b>

# ब्याज खर्च

मिति २०६८ श्रावण १ देखि २०६९ आषाढ ३१ सम्म

अनुसूची ४.१९

विवरण	यस वर्ष रू.	गत वर्ष रू.
<b>क. निक्षेप दायित्वमा</b>	<b>५४,३२,५६,६१४</b>	<b>१९,२५,६१,०९९</b>
१. मुद्दती निक्षेप	३०,३६,०८,५१९	११,००,०७,०१७
१.१ स्वदेशी मुद्रा	३०,३६,०८,५१९	११,००,०७,०१७
१.२ विदेशी मुद्रा	-	-
२. बचत निक्षेप	४,५८,६९,५६८	१,३५,११,१२१
१.१ स्वदेशी मुद्रा	४,५८,६९,५६८	१,३५,११,१२१
१.२ विदेशी मुद्रा	-	-
३. मागेको बखत तिर्नुपर्ने निक्षेप	१९,३७,७८,५२७	६,९०,४२,९६१
१.१ स्वदेशी मुद्रा	१९,३७,७८,५२७	६,९०,४२,९६१
१.२ विदेशी मुद्रा	-	-
४. सर्टिफिकेट अफ डिपोजिट्स	-	-
<b>ख. कर्जा सापटमा</b>	<b>२४,४५,६०५</b>	<b>४२,५७,००७</b>
१ ऋणपत्र तथा वण्ड	-	-
२ नेपाल राष्ट्र बैंकबाट प्राप्त कर्जा	-	६,६५,७५३
३ अन्तर बैंक/वित्तीय संस्था कर्जा	२४,४५,६०५	३५,९१,२५४
४ अन्य संगठित संस्था	-	-
५ अन्य कर्जा	-	-
<b>ग. अन्यमा</b>	<b>-</b>	<b>-</b>
<b>जम्मा</b>	<b>५४,५७,०२,२१९</b>	<b>१९,६८,१८,१०६</b>

# कमिशन तथा डिस्काउन्ट

मिति २०६८ श्रावण १ देखि २०६९ आषाढ ३१ सम्म

अनुसूची ४.२०

विवरण	यस वर्ष रू.	गत वर्ष रू.
क. बिल्लि खरिद तथा डिस्काउन्ट	-	-
१ स्वदेशी	-	-
२ विदेशी	-	-
ख. कमिशन	१,७७,०९,७३०	५१,१२,८४०
१ प्रतीतपत्र	१,१५,९०,९८१	३३,६६,९२३
२ जमानतपत्र	४०,३०,९३०	७,५४,२३५
३ कलेक्सन फी	२०,९०९	३,२२५
४ रेमिटेन्स फी	२०,६६,९१०	९,८८,४५७
५ क्रेडिट कार्ड	-	-
६ शेयर प्रत्याभूति/निष्काशन	-	-
७ सरकारी कारोबार वापत	-	-
८ इ.प्रा.कमिशन वापत	-	-
९ बट्टा आम्दानी	-	-
ग. अन्य	१,६०,९५,०४५	२२,५३,६५८
<b>जम्मा</b>	<b>३,३८,०४,७७५</b>	<b>७३,६६,४९८</b>

# 'अन्य सञ्चालन' आम्दानी

मिति २०६८ श्रावण १ देखि २०६९ आषाढ ३१ सम्म

अनुसूची ४.२१

विवरण	यस वर्ष रू.	गत वर्ष रू.
१. सेफ डिपोजिट भल्टको भाडा	३,७८,१२५	१,९७,१७५
२. क्रेडिट कार्ड निष्काशन तथा नवीकरण	-	-
३. ए.टि.एम. कार्ड निष्काशन तथा नवीकरण	७,९४,९१३	-
४. टेलेक्स/टी.टी.	२,०५०	-
५. सेवा शुल्क	२,५७,६९,६२०	२,२५,४०,४४२
६. नवीकरण शुल्क	-	-
७. अन्य	१८,३१,९७८	८,०८,८०२
<b>जम्मा</b>	<b>२,८७,७६,६८६</b>	<b>२,३५,४६,४१९</b>

# सटही घटबढ 'आम्दानी/नोकसान

मिति २०६८ श्रावण १ देखि २०६९ आषाढ ३१ सम्म

अनुसूची ४.२२

विवरण	यस वर्ष रु.	गत वर्ष रु.
१. विनिमय दरमा भएको फरकबाट	(५१,६०,०५३)	४,२१,७६८
२. विदेशी मुद्रा कारोबारबाट (बट्टा बाहेक)	१,९२,६३,०९६	३१,५१,१३९
<b>जम्मा आम्दानी/(नोकसान)</b>	<b>१,४१,०३,०४३</b>	<b>३५,७२,९०७</b>

# कर्मचारी खर्च

मिति २०६८ श्रावण १ देखि २०६९ आषाढ ३१ सम्म

अनुसूची ४.२३

विवरण	यस वर्ष रु.	गत वर्ष रु.
१. तलब	४,०८,९९,३४६	२,८३,४५,९९८
२. भत्ता	२,७६,४३,३०४	१,७३,८५,१९२
३. सञ्चय कोषमा थप	३१,७६,७९९	२२,१४,८०५
४. तालिम खर्च	१,४७,९६२	३,१६,६८५
५. पोशाक	३०,९३,०५८	२०,६३,६६९
६. औषधोपचार	५,८६,२९०	२७,१४५
७. बीमा	१३,४२,३११	७,८५,९५२
८. पेन्सन तथा उपदान व्यवस्था	१३,०७,८४८	८,१४,९४५
९. अन्य	२४,७०,०७२	१७,२२,६७३
<b>जम्मा</b>	<b>८,०६,६६,९९०</b>	<b>५,३६,७७,०६४</b>



# अन्य सञ्चालन खर्च

मिति २०६८ श्रावण १ देखि २०६९ आषाढ ३१ सम्म

अनुसूची ४.३४

विवरण	यस वर्ष रू.	गत वर्ष रू.
१. घरभाडा	१,३२,४२,५४२	८२,१३,०८३
२. बत्ती विजुली र पानी	५८,४९,१८०	३४,९६,२९५
३. मर्मत तथा सम्भार	२१,२७,४५३	१०,३१,९४८
क. भवन	१,०२,९६८	-
ख. सवारी साधन	५,४९,६७२	२,४३,७२६
ग. अन्य	१४,७४,८१३	७,८८,२२२
४. बीमा	३३,१०,८४८	१६,१६,५०३
५. पोस्टेज, टेलिक्स, टेलिफोन, फ्याक्स	१९,२६,८८७	१३,३९,०३३
६. कार्यालय उपकरण फर्निचर र सम्भार	२७,५४,५७५	१९,५७,८६७
७. भ्रमण भत्ता र खर्च	७,६९,४८८	१७,६९,२६५
८. मसलन्द र छपाई	३९,७२,२५१	३९,७९,८५३
९. पत्रपत्रिका तथा पुस्तक	७८,८६४	९५,४६९
१०. विज्ञापन	१,२८,८४,९९५	८८,२६,९३५
११. कानुनी खर्च	३,५२९	-
१२. चन्दा	४७,२२०	४४,९५०
१३. सञ्चालक समिति सम्बन्धी खर्च	२०,१३,३२२	१९,२४,४७७
क. बैठक भत्ता	९,८५,५००	११,५७,५००
ख. अन्य खर्च	१०,२७,८२२	७,६६,९७७
१४. साधारण सभा सम्बन्धी खर्च	१३,५६,८२०	१३,५१,२२६
१५. लेखापरीक्षण सम्बन्धी	६,९५,७३१	५,१५,१०९
क. लेखापरीक्षण शुल्क	३,९५,५००	३,०६,१४१
ख. अन्य खर्च	३,००,२३१	२,०८,९६८
१६. रकम स्थानान्तरण कमिशन	-	-
१७. स्थिर सम्पत्तिमा ह्रास कट्टी	२,९४,३९,८११	२,१४,९८,०३१
१८. पूर्वसञ्चालन तथा अन्य खर्च अपलेखन	५५,३१,०२०	५४,७६,९७८
१९. शेयर निष्काशन खर्च	१,३७,४०,४६६	-
२०. प्राविधिक सेवा शोधभर्ना	६३,८०,१६१	६७,४८,६४७
२१. मनोरञ्जन खर्च	६२,६४२	६२,८२९
२२. अपलेखन खर्च	-	-

कमशः अन्य सञ्चालन खर्च

## क्रमशः अन्य सञ्चालन खर्च

विवरण	यस वर्ष रू.	गत वर्ष रू.
२३. सुरक्षा खर्च	७८,६६,८३१	३७,४७,०१०
२४. निक्षेप सुरक्षण प्रिमियम	९,२४,०६६	-
२५. कमिशन र डिस्काउण्ट	-	-
२६. अन्य	-	-
क. इन्टरनेट खर्च	३२,२४,६८२	१६,२४,१९१
ख. एफ.एक्स. स्क्रिन च्युटर खर्च	६,३१,०९१	५,६८,७२६
ग. इन्धन खर्च	३४,५८,२९७	२१,८७,३८४
घ. अन्य बैंक चार्ज तथा शुल्क	६,९५,७६४	४,०१,७६६
ङ. व्यवसाय प्रवर्द्धन खर्च	१३,२६,७१५	११,०७,७१७
च. सदस्यता शुल्क	६,३७,७६०	३,१०,०००
छ. विविध खर्च	४,३७,६७२	३,३०,१३५
ज. कार्यालय सञ्चालन खर्च	१६,६०,३९३	११,३८,९०३
झ. ए.टि.एम. सञ्चालन खर्च	२१,१६,६०५	१०,०३,०९३
ञ. नवीकरण तथा दर्ता खर्च	१९,६९,६४०	२,६४,०२५
ट. बैठक खर्च	२,८१,२१६	६,३९,७७०
ठ. लेखा समिति खर्च	१,९१,३००	९२,६५५
ड. शाखा उद्घाटन खर्च	५,६२,०९२	२०,४१,६८४
ढ. अन्य खर्च	३५,९४,७९२	२३,७९,५१४
<b>जम्मा</b>	<b>१३,५७,५८,७२१</b>	<b>८,७७,८५,०७१</b>

## सम्भावित नोकसानी व्यवस्था

मिति २०६८ श्रावण १ देखि २०६९ आषाढ ३१ सम्म

अनुसूची ४.३५

विवरण	यस वर्ष रू.	गत वर्ष रू.
१. कर्जा नोकसानी व्यवस्थामा भएको वृद्धि	३,१५,६९,७९४	३,६९,५९,७९५
२. लगानी नोकसानी व्यवस्थामा भएको वृद्धि	-	-
३. गैर बैंकिङ्ग सम्पत्ति नोकसानी व्यवस्था	-	-
४. अन्य सम्पत्तिमा गरिएको व्यवस्था	-	-
<b>जम्मा</b>	<b>३,१५,६९,७९४</b>	<b>३,६९,५९,७९५</b>

# गैर सञ्चालन आम्दानी/नोकसान

मिति २०६८ श्रावण १ देखि २०६९ आषाढ ३१ सम्म

अनुसूची ४.२६

विवरण	यस वर्ष रू.	गत वर्ष रू.
१. लगानी विक्रीबाट आम्दानी/(नोकसानी)	-	-
२. सम्पत्ति विक्रीबाट आम्दानी/(नोकसानी)	-	-
३. लाभांश	-	-
४. नेपाल राष्ट्र बैंकबाट प्राप्त सहूलियत	-	-
क. तोकिएका शाखाहरुको नोकसान वापत क्षतिपूर्ति	-	-
ख. ब्याज क्षतिपूर्ति	-	-
ग. सटही काउन्टर	-	-
५. अन्य	५,६५,८०४	६७,६९८
<b>खुद गैर सञ्चालन आम्दानी/(नोकसानी)</b>	<b>५,६५,८०४</b>	<b>६७,६९८</b>

# सम्भावित नोकसानी व्यवस्थाबाट फिर्ता

मिति २०६८ श्रावण १ देखि २०६९ आषाढ ३१ सम्म

अनुसूची ४.२७

विवरण	यस वर्ष रू.	गत वर्ष रू.
१. कर्जा नोकसानी व्यवस्थाबाट फिर्ता	-	-
२. गैर बैंकिङ सम्पत्ति नोकसानी व्यवस्थाबाट फिर्ता	-	-
३. लगानी व्यवस्था फिर्ता	-	-
४. अन्य सम्पत्ति व्यवस्थाबाट फिर्ता	-	-
<b>जम्मा</b>	<b>-</b>	<b>-</b>

# 'असामान्य कारोबारहरुबाट भएको आम्दानी/खर्च

मिति २०६८ श्रावण १ देखि २०६९ आषाढ ३१ सम्म

अनुसूची ४.२८

विवरण	यस वर्ष रू.	गत वर्ष रू.
१. अपलेखन भएको कर्जाको असुली	-	-
२. स्वेच्छिक अवकाश खर्च	-	-
३. असुली हुन नसक्ने कर्जाको अपलेखन (४.२८ क)	-	-
४. अन्य खर्च/आम्दानी	-	-
<b>जम्मा</b>	<b>-</b>	<b>-</b>

# अपलेखित कर्जाको विवरण

मिति २०६८ श्रावण १ देखि २०६९ आषाढ ३१ सम्म

अनुसूची ४.२८ (क)

कर्जाको प्रकार	अपलेखन गरिएको रकम	धितोको प्रकार तथा रकम	धितो मूल्याङ्कनको आधार	कर्जा स्वीकृत गर्ने अधिकारी/ तह	कर्जा असुलीका लागि भए गरेका प्रयास	कैफियत
१. चालू पूँजी कर्जा						
२. परियोजना कर्जा						
३. स्थिर पूँजी कर्जा						
४. व्यक्तिगत कर्जा						
५. अन्य कर्जा						

**कुल कर्जा**

# सञ्चालक, कार्यकारी प्रमुख, संस्थापक, कर्मचारी, शेयरधनीहरूलाई गएको कर्जा सापट विवरण

मिति २०६८ श्रावण १ देखि २०६९ आषाढ ३१ सम्म

खरिद तथा डिस्काउन्ट गरिएका विलहरू र कर्जा, सापट तथा अधिविकर्षमा प्रवाहित कूल रकममध्ये सञ्चालक, कार्यकारी प्रमुख, संस्थापक, कर्मचारी, शेयर होल्डरहरू र निजहरूको परिवारका सदस्य वा त्यस्ता व्यक्ति जसानी बसेको वा म्यानेजिङ एजेन्ट भएको कुनै संस्था वा कम्पनीलाई गएको रकमको विवरण देहाय बमोजिम छ ।

अनुसूची ४.३९

संस्थापक/सञ्चालक/ कार्यकारी प्रमुखको नाम	गतवर्षसम्मको बाँकी		यस वर्ष अघुली		यस वर्ष थप कर्जा	आषाढ मसान्तसम्म बाँकी	
	साँवा	ब्याज	साँवा	ब्याज		साँवा	ब्याज
क. सञ्चालक	-	-	-	-	-	-	-
१.	-	-	-	-	-	-	-
२.	-	-	-	-	-	-	-
ख. कार्यकारी प्रमुख	-	-	-	-	-	-	-
१.	-	-	-	-	-	-	-
२.	-	-	-	-	-	-	-
ग. संस्थापक	-	-	-	-	-	-	-
१.	-	-	-	-	-	-	-
२.	-	-	-	-	-	-	-
घ. कर्मचारी	-	-	-	-	-	-	-
१.	-	-	-	-	-	-	-
२.	-	-	-	-	-	-	-
ङ. शेयरधनीहरू	-	-	-	-	-	-	-
१.	-	-	-	-	-	-	-
२.	-	-	-	-	-	-	-
<b>जम्मा</b>	-	-	-	-	-	-	-

# पूँजीकोष तालिका

२०६९ आषाढ मसान्त

अनुसूची ४.३० (क)

रकम रु. हजारमा

विवरण	२०६९ आषाढ मसान्त	गत आ.व.
<b>१.१ जोखिम भारत सम्पत्ति</b>		
क) कर्जा जोखिम	८,२४,६७,४४	४,१५,५१,६८
ख) सञ्चालन जोखिम	२१,१०,२०	७,२७,५०
ग) बजार जोखिम	३४,०९,६०	१,०३,००
<b>Pillar II अन्तर्गतको समायोजन</b>		
जोड ६.४ (क) (१०) अनुसार पर्याप्त सूचना प्रवाह नगरे बापत जोखिम भारत सम्पत्तिको ३ प्रतिशत	२६,३९,६२	-
जोड: अपर्याप्त तरल सम्पत्ति बापत कूल निक्षेपको ..... प्रतिशत	-	-
जोड: नेपाल राष्ट्र बैंकद्वारा सञ्चालन जोखिम बापत जोखिम भारत सम्पत्तिमा २% थप	४,६५,७२	-
<b>कूल जोखिम भारत सम्पत्ति (Pillar II अन्तर्गतको समायोजनपछि)</b>	<b>९,१०,९२,५८</b>	<b>४,२३,८२,१८</b>
<b>१.२ पूँजी कोष</b>	<b>२०६९ आषाढ मसान्त</b>	<b>गत आ.व.</b>
<b>प्राथमिक पूँजी (Tier I)</b>	<b>२,०५,६७,९५</b>	<b>१,४७,६७,६५</b>
क) चुक्ता पूँजी	२,००,००,००	१,४०,००,००
ख) इरिडिमेबल नन्क्युमुलेटिभ प्रिफरेन्स शेयर	-	-
ग) शेयर प्रिमियम	-	-
घ) प्रस्तावित बोनस शेयर	-	-
ङ) साधारण जगेडा कोष	१,९५,४०	८०,६८
च) सञ्चित नाफा/(नोक्सान)	४३,६७	३,२१,६२
छ) सञ्चित नाफा/(नोक्सान) गत आ.व.सम्मको	-	-
ज) चालू आ.व. नाफा/(नोक्सान)	-	-
झ) पूँजी फिर्ता समायोजन कोष	-	-
ञ) पूँजी समायोजन कोष	३,६५,३५	३,६५,३५
ट) लाभांश समीकरण कोष	-	-
ठ) ऋणपत्र भुक्तानी कोष	-	-
ड) अन्य स्वतन्त्र कोषहरु	-	-

क्रमशः पूँजीकोष तालिका

## कमशः पूँजीकोष तालिका

रकम रु. हजारमा

विवरण	२०६९ आषाढ मसान्त	गत आ.व.
<b>घटाउने:</b>	-	-
क) ख्याति वापतको रकम	-	-
ख) अपलेखन नगरिएका विविध सम्पत्ति	३६,४७	-
ग) इजाजतपत्रप्राप्त संस्थामा गरिएको शेयर लगानी	-	-
घ) वित्तीय स्वार्थ रहेको कम्पनीमा रहेको लगानी	-	-
ङ) सीमाभन्दा बढी लगानी	-	-
च) प्रत्याभूति (Underwriting) अन्तर्गत गरिएको लगानी	-	-
छ) पारस्परिक क्रस होल्डिङ	-	-
ज) अन्य	-	-
<b>Pillar II अन्तर्गतको समायोजन</b>	-	-
घटाउने: ६.४ (क) (१) अनुसार अपर्याप्त व्यवस्था	-	-
घटाउने: ६.४ (क) (२) अन्तर्गत सम्बन्धित पक्षलाई तथा निषेधित क्षेत्रमा ....प्रवाहित कर्जा सुविधा	-	-
<b>पूरक पूँजी (Tier II)</b>	<b>७,४७,२३</b>	<b>३,५९,५३</b>
क) क्याप्युलेटिभ र रिडिमेवल प्रिफरेन्स शेयर	-	-
ख) सुरक्षण नराखिएको सहायक आवधिक ऋण	-	-
ग) हाइब्रिड पूँजी उपकरणहरु	-	-
घ) असल कर्जा नोक्सानी व्यवस्था	७,४६,९३	३,५८,४३
ङ) सटही समीकरण कोष	१,१०	१,१०
च) लगानी समायोजन कोष	-	-
छ) सम्पत्ति पुनर्मूल्याङ्कन कोष	-	-
ज) अन्य कोष	-	-
<b>जम्मा पूँजी कोष अनुपात</b>	<b>२,१३,१५,१८</b>	<b>१,५१,२७,१८</b>
<b>१.३ पूँजी कोष अनुपात</b>	<b>२०६९ आषाढ मसान्त</b>	<b>गत आ.व.</b>
प्राथमिक पूँजी/कूल जोखिम भारित सम्पत्ति (Tier I)	२२.५८%	३४.८४%
पूँजी कोष/कूल जोखिम भारित सम्पत्ति (Tier I & Tier II)	२३.४०%	३५.६९%

# कर्जा जोखिम

२०६९ आषाढ मसान्त

अनुसूची ४.३० (ख)

रकम रु. हजारमा

सम्पत्ति	किताबी मूल्य (क)	विशेष व्यवस्था (ख)	गणना गर्न सकिने CRM (ग)	खुद रकम (घ)=(क)-(ख)-(ग)	जोखिम भार % (ङ)	जोखिम भारित रकम (च)=(घ)×(ङ)	गत वर्ष रु.	
							खुद रकम	जोखिम भारित रकम
<b>बासलातभित्रको कारोबार</b>								
नगद मौज्जात	३८,०८,५३	-	-	३८,०८,५३	०	-	१३,१०,६२	-
नेपाल राष्ट्र बैंकमा रहेको मौज्जात	५९,०३,९६	-	-	५९,०३,९६	०	-	१३,३५,३६	-
सुन	३२	-	-	३२	०	-	३२	-
नेपाल सरकारको सुरक्षणपत्रमा लगानी	१,२७५९,९९	-	-	१,२७५९,९९	०	-	४७,०९,७९	-
नेपाल सरकार उपरको सम्पूर्ण दावी	-	-	-	-	०	-	-	-
नेपाल राष्ट्र बैंक सुरक्षणपत्रमा लगानी	-	-	-	-	०	-	-	-
नेपाल राष्ट्र बैंक उपरको सम्पूर्ण दावी	-	-	-	-	०	-	-	-
विदेशी सरकार तथा केन्द्रीय बैंक उपरको दावी (ECA rating 0-1)	-	-	-	-	०	-	-	-
विदेशी सरकार तथा केन्द्रीय बैंक उपरको दावी (ECA rating 2)	-	-	-	-	२०	-	-	-
विदेशी सरकार तथा केन्द्रीय बैंक उपरको दावी (ECA rating 3)	-	-	-	-	५०	-	-	-
विदेशी सरकार तथा केन्द्रीय बैंक उपरको दावी (ECA rating 4-6)	-	-	-	-	१००	-	-	-
विदेशी सरकार तथा केन्द्रीय बैंक उपरको दावी (ECA rating 7)	-	-	-	-	१५०	-	-	-
BIS, IMF, ECB, EC र बहुपक्षीय विकास बैंकहरू उपरको दावी	-	-	-	-	०	-	-	-
अन्य बहुपक्षीय विकास बैंकहरू उपरको दावी	-	-	-	-	१००	-	-	-
सार्वजनिक संस्था उपरको दावी (ECA rating 0-1)	-	-	-	-	२०	-	-	-
सार्वजनिक संस्था उपरको दावी (ECA rating 2)	-	-	-	-	५०	-	-	-
सार्वजनिक संस्था उपरको दावी (ECA rating 3-6)	-	-	-	-	१००	-	-	-
सार्वजनिक संस्था उपरको दावी (ECA rating 7)	१०,००,००	-	-	१०,००,००	१५०	१५,००,००	६,००,००	९,००,००
तेकिएको पूँजीकोष कायम गर्ने स्वदेशी बैंक उपरको दावी	६,९२,५३	-	-	६,९२,५३	२०	१,३८,५१	४२,००,१६	८,४०,०३
तेकिएको पूँजीकोष कायम नगर्ने स्वदेशी बैंक उपरको दावी	८,७५,२०	-	-	८,७५,२०	१००	८,७५,२०	-	-
विदेशी बैंक उपरको दावी (ECA rating 0-1)	६,३५,७८	-	-	६,३५,७८	२०	१,२७,१६	१,४३,३६	२८,६७
विदेशी बैंक उपरको दावी (ECA rating -2)	-	-	-	-	५०	-	-	-
विदेशी बैंक उपरको दावी (ECA rating 3-6)	५१,६८	-	-	५१,६८	१००	५१,६८	७,५०,६५	७,५०,६५

कुमः कर्जा जोखिम



सम्पति	किताबी मूल्य (क)	विशेष व्यवस्था (ख)	गणना गर्न सकिने CRM (ग)	खुद रकम (घ)=(क)-(ख)-(ग)	जोखिम भार % (ङ)	जोखिम भारित रकम (च)=(घ)×(ङ)	गत वर्ष रु.	
							खुद रकम	जोखिम भारित रकम
विदेशी बैंक उपरको दावी (ECA rating 7)	-	-	-	-	१५०	-	-	-
तोकिएको पूँजीकोषमा १ प्रतिशतभन्दा बढीले पूँजीकोष कायम गर्ने SAARC क्षेत्रभित्र स्थापना भएका विदेशी बैंक उपरको दावी (७,१८)	(७,१८)	-	-	(७,१८)	२०	-	(९,२९)	-
स्वदेशी संघ संस्थाहरु उपरको दावी	५,९४,३९,५६	-	२१,८६	५,९४,०९,७०	१००	५,९४,०९,७०	२,६७,२३,५१	२,६७,२३,५१
विदेशी संघ संस्था उपरको दावी (ECA rating 0-1)	-	-	-	-	२०	-	-	-
विदेशी संघ संस्था उपरको दावी (ECA rating -2)	-	-	-	-	५०	-	-	-
विदेशी संघ संस्था उपरको दावी (ECA rating 3-6)	-	-	-	-	१००	-	-	-
विदेशी संघ संस्था उपरको दावी (ECA rating -7)	-	-	-	-	१५०	-	-	-
उपभोग्य तथा साना कर्जा (Regulatory Retail Portfolio) (भाखा ननाघेको)	३९,३९,४५	-	८,५६,०६	३०,८३,३९	७५	२३,१२,५४	१०,०२,७१	७५२,०३
ग्रानुलारिटी सीमा बाहेक अन्य शर्त पालना गरेको उपभोग्य तथा साना कर्जा (Regulatory Retail Portfolio expect for Granulativity)	२०,१०,३४	-	-	२०,१०,३४	१००	२०,१०,३४	२२,९५,९५	२२,९५,९५
आवासीय घरजग्गाबाट सुरक्षित दावी	११,५२,८७	-	-	११,५२,८७	६०	६,९१,७२	१६,०६,१८	९,६३,७१
आवासीय घरजग्गाबाट पूर्ण सुरक्षित नभएको दावी	-	-	-	-	१५०	-	-	-
आवासीय घरजग्गाबाट सुरक्षित दावी (भाखा नाघेको)	-	-	-	-	१००	-	-	-
व्यापारिक घरजग्गाबाट सुरक्षित दावी	३९,८१,८९	-	-	३९,८१,८९	१००	३९,८१,८९	१५,४१,२८	१५,४१,२८
भुक्तानी अवधि समाप्त भइसकेको दावी (आवासीय घरजग्गाबाट सुरक्षित दावी बाहेक)	-	-	-	-	१५०	-	-	-
उच्च जोखिमयुक्त दावी	२४,९७,८२	-	-	२४,९७,८२	१५०	३७,४३,७३	११,०२,९४	१६,५४,४१
स्टक एक्सचेन्जमा सूचीकृत भएका कम्पनीको शेयर र अन्य पूँजीगत उपकरणमा भएको लगानी	-	-	-	-	१००	-	-	-
स्टक एक्सचेन्जमा सूचीकृत नभएका कम्पनीको शेयर र अन्य पूँजीगत उपकरणमा भएको लगानी	-	-	-	-	१५०	-	-	-
अन्य सम्पत्ति	४५,८६,५९	६,७१,३६	-	३९,१५,२३	१००	३९,१५,२३	३८,९२,००	३८,९२,००
<b>जम्मा</b>	<b>१०,३३,२१,३३</b>	<b>६,७१,३६</b>	<b>८,७७,९२</b>	<b>१०,१७,७२,०५</b>		<b>७,८७,६०,७०</b>	<b>५,१२,०५,५४</b>	<b>४,०३,४२,२४</b>

सम्पति	किताबी मूल्य (क)	विशेष व्यवस्था (ख)	गणना गर्न सकिने CRM (ग)	खुद रकम (घ)=(क)-(ख)-(ग)	जोखिम भार % (ङ)	जोखिम भारित रकम (च)=(घ)×(ङ)	गत वर्ष रु.	
							खुद रकम	जोखिम भारित रकम
<b>बासलात बाहिरको कारोबार</b>								
जुनसुकै बेला फिर्ता लिन सकिने प्रतिबद्धता	-	-	-	-	०	-	-	-
विल्स कलेक्सन	२०,२४,२८	-	-	२०,२४,२८	०	-	९,४७,०५	-
अग्रिम विनिमय सम्झौता	-	-	-	-	१०	-	८०,२०	८,०२
६ महिनाभन्दा कम अवधिको प्रतीतपत्र स्वक्षी कारोबार पक्ष	२५,६०,९२	-	१,००,८२	२४,६०,१०	२०	४,९२,०२	१४,६७,११	२,९३,४२
विदेशी कारोबार पक्ष (ECA rating 0-1)	-	-	-	-	२०	-	-	-
विदेशी कारोबार पक्ष (ECA rating -2)	-	-	-	-	५०	-	-	-
विदेशी कारोबार पक्ष (ECA rating 3-6)	-	-	-	-	१००	-	-	-
विदेशी कारोबार पक्ष (ECA rating -7)	-	-	-	-	१५०	-	-	-
६ महिनाभन्दा बढी अवधिको प्रतीतपत्र स्वक्षी कारोबार पक्ष	२,१३,४२	-	-	२,१३,४२	५०	१,०६,७१	४,५१,१५	२,२५,५८
विदेशी कारोबार पक्ष (ECA rating 0-1) (Counterparty)	-	-	-	-	२०	-	-	-
विदेशी कारोबार पक्ष (ECA rating 2) (Counterparty)	-	-	-	-	५०	-	-	-
विदेशी कारोबार पक्ष (ECA rating 3-6) (Counterparty)	-	-	-	-	१००	-	-	-
विदेशी कारोबार पक्ष (ECA rating 7) (Counterparty)	-	-	-	-	१५०	-	-	-
विड वण्ड, परफरमेन्स वण्ड, काउण्टर	-	-	-	-	-	-	-	-
ग्यारेण्टी स्वदेशी कारोबार पक्ष	३०,०९,०६	-	२,६१,१२	२७,४७,९४	५०	१३,७३,९७	५,०२,२१	२,५१,११
विदेशी कारोबार पक्ष (ECA rating 0-1) (Counterparty)	१६,०१	-	८०	१५,२१	२०	३,०४	१५,२१	३,०४
विदेशी कारोबार पक्ष (ECA rating 2) (Counterparty)	-	-	-	-	५०	-	-	-
विदेशी कारोबार पक्ष (ECA rating 3-6) (Counterparty)	३२,०२	-	१,६१	३०,४१	१००	३०,४१	-	-
विदेशी कारोबार पक्ष (ECA rating 7) (Counterparty)	-	-	-	-	१५०	-	-	-
प्रत्याभूति (Underwriting) सम्बन्धी प्रतिबद्धता	-	-	-	-	५०	-	-	-
बैंकबाट सुरक्षणको रूपमा प्रदान गरिएका	-	-	-	-	-	-	-	-
जमानतहरू (Lending of Bank's Securities	-	-	-	-	१००	-	-	-
of Posting of Securities as Collateral)	-	-	-	-	१००	-	-	-
पुनःखरिद सम्झौता अन्तर्गतको कर्जा	-	-	-	-	१००	-	-	-
अग्रिम भुक्तानी जमानत	७,६९,९०	-	५,९,१४	७,१०,७६	१००	७,१०,७६	१,८४,६८	१,८४,६८

सम्पति	किताबी मूल्य (क)	विशेष व्यवस्था (ख)	गणना गर्न सकिने CRM (ग)	खुद रकम (घ)=(क)-(ख)-(ग)	जोखिम भार % (ङ)	जोखिम भारित रकम (च)=(घ)×(ङ)	गत वर्ष रु.	
							खुद रकम	जोखिम भारित रकम
वित्तीय जमानत	-	-	-	-	१००	-	-	-
स्वीकार तथा दरपिठ (Acceptance and Endorsement)	७०,३६	-	-	७०,३६	१००	७०,३६	-	-
भुक्तानी नगरिएको भाग तथा आंशिक भुक्तानी गरिएको शेयर सुरक्षण (Unpaid portion of Partly paid shares and Securities)	६६,५०	-	-	६६,५०	१००	६६,५०	-	-
अपरिवर्त्य कर्जा प्रतिबद्धता छोटो अवधि	४२,६४,८३	-	-	४२,६४,८३	२०	८,५२,९७	१२,१७,९३	२,४३,५९
अपरिवर्त्य कर्जा प्रतिबद्धता लामो अवधि	-	-	-	-	५०	-	-	-
अन्य सम्भावित दायित्वहरू	-	-	-	-	१००	-	-	-
भुक्तानीको लागि दावी परेका जमानत	-	-	-	-	-	-	-	-
वापतको सम्भावित दायित्व	-	-	-	-	२००	-	-	-
जम्मा	१,३०,२७,३०	-	४,२३,४९	१,२६,०३,८१	-	३७,०६,७४	४८,६५,५४	१२,०९,४५
कूल कर्जा जोखिम	११,६३,४८,६३	६,७१,३६	१३,०१,४१	११,४३,७५,८६	-	८,२४,६७,४४	५,६०,७१,०८	४,१५,५१,६९
Pillar II अन्तर्गतको समायोजन	-	-	-	-	-	-	-	-
जोडः ६.४ (क) (३) अन्तर्गत प्रति ग्राहक कर्जा तथा सुविधा सीमाभन्दा बढी प्रवाहित कर्जा तथा सुविधाको १० प्रतिशत	-	-	-	-	-	-	-	-
जोडः ६.४ (क) (४) अन्तर्गत पुनःस्वीकार हुने गरी विक्री गरिएका कर्जाहरूको १ प्रतिशत	-	-	-	-	-	-	-	-
कूल कर्जा जोखिम Pillar II अन्तर्गतको समायोजन पछि	११,६३,४८,६३	६,७१,३६	१३,०१,४१	११,४३,७५,८६	-	८,२४,६७,४४	५,६०,७१,०८	४,१५,५१,६९

# Credit Risk Mitigation (CRM) को लागि योग्य रकम

२०६९ आषाढ मसान्त

अनुसूची ४.३० (ग)

रकम रु. हजारमा

कर्जा रकम	आफ्नो बैंकमा रहेको निक्षेप	अन्य बैंकमा रहेको निक्षेप	सुन	सरकार तथा नेपाल राष्ट्र बैंक	नेपाल सरकारको जमानत	अन्य देशको सरकारको जमानत	स्वदेशी बैंकको जमानत	विदेशी बहुपक्षीय विकास बैंकहरूको जमानत	विदेशी बैंकहरूको जमानत तथा सुरक्षण	जम्मा
<b>वासलातभिन्नको कारोबार</b>										
नगद मौज्जात	-	-	-	-	-	-	-	-	-	-
नेपाल राष्ट्र बैंकमा रहेको मौज्जात	-	-	-	-	-	-	-	-	-	-
सुन	-	-	-	-	-	-	-	-	-	-
नेपाल सरकारको ऋणपत्रमा गरिएको लगानी	-	-	-	-	-	-	-	-	-	-
नेपाल सरकार उपरको सम्पूर्ण दावी	-	-	-	-	-	-	-	-	-	-
नेपाल राष्ट्र बैंक ऋणपत्रमा लगानी	-	-	-	-	-	-	-	-	-	-
नेपाल राष्ट्र बैंक उपरको सम्पूर्ण दावी	-	-	-	-	-	-	-	-	-	-
विदेशी सरकार तथा केन्द्रीय बैंक उपरको दावी (ECA rating 0-1)	-	-	-	-	-	-	-	-	-	-
विदेशी सरकार तथा केन्द्रीय बैंक उपरको दावी (ECA rating 2)	-	-	-	-	-	-	-	-	-	-
विदेशी सरकार तथा केन्द्रीय बैंक उपरको दावी (ECA rating 3)	-	-	-	-	-	-	-	-	-	-
विदेशी सरकार तथा केन्द्रीय बैंक उपरको दावी (ECA rating 4-6)	-	-	-	-	-	-	-	-	-	-
विदेशी सरकार तथा केन्द्रीय बैंक उपरको दावी (ECA rating 7)	-	-	-	-	-	-	-	-	-	-
BIS, IMF, ECB, EC र बहुपक्षीय विकास बैंकहरू उपरको दावी	-	-	-	-	-	-	-	-	-	-
अन्य बहुपक्षीय विकास बैंकहरू उपरको दावी	-	-	-	-	-	-	-	-	-	-
सार्वजनिक संस्था उपरको दावी (ECA rating 0-1)	-	-	-	-	-	-	-	-	-	-
सार्वजनिक संस्था उपरको दावी (ECA rating 2)	-	-	-	-	-	-	-	-	-	-
सार्वजनिक संस्था उपरको दावी (ECA rating 3-6)	-	-	-	-	-	-	-	-	-	-
सार्वजनिक संस्था उपरको दावी (ECA rating 7)	-	-	-	-	-	-	-	-	-	-
तेक्निक्को पूँजीकोष कायम गर्ने स्वदेशी बैंक उपरको दावी	-	-	-	-	-	-	-	-	-	-
तेक्निक्को पूँजीकोष कायम गर्ने स्वदेशी बैंक उपरको दावी	-	-	-	-	-	-	-	-	-	-
विदेशी बैंक उपरको दावी (ECA rating 0-1)	-	-	-	-	-	-	-	-	-	-
विदेशी बैंक उपरको दावी (ECA rating 2)	-	-	-	-	-	-	-	-	-	-

कुमथः Credit Risk Mitigation (CRM) को लागि योग्य रकम



कर्म रकम	आफ्नो बैकमा रहेको निक्षेप	अन्य बैकमा रहेको निक्षेप	सुन	सरकार तथा नेपाल राष्ट्र बैंक	नेपाल सरकारको जमानत	अन्य देशको सरकारको जमानत	स्वदेशी बैंकको जमानत	विदेशी बहुपक्षीय विकास बैकहरूको जमानत	विदेशी बैकहरूको जमानत तथा सुरक्षण	जम्मा
<b>वासलात बाहिरको कारोबार</b>										
जुनसुकै बेला फिर्ता लिन सकिने प्रतिबद्धता	-	-	-	-	-	-	-	-	-	-
विल्स कलेक्सन	-	-	-	-	-	-	-	-	-	-
अग्रिम विनिमय सम्मौता	-	-	-	-	-	-	-	-	-	-
६ महिनाभन्दा कम अवधिको प्रतीतपत्र स्वदेशी कारोबार पक्ष	१,००,८२	-	-	-	-	-	-	-	-	१,००,८२
विदेशी कारोबार पक्ष (ECA rating 0-1)	-	-	-	-	-	-	-	-	-	-
विदेशी कारोबार पक्ष (ECA rating 2)	-	-	-	-	-	-	-	-	-	-
विदेशी कारोबार पक्ष (ECA rating 3-6)	-	-	-	-	-	-	-	-	-	-
विदेशी कारोबार पक्ष (ECA rating 7)	-	-	-	-	-	-	-	-	-	-
६ महिनाभन्दा बढी अवधिको प्रतीतपत्र स्वदेशी कारोबार पक्ष	-	-	-	-	-	-	-	-	-	-
विदेशी कारोबार पक्ष (ECA rating 0-1)	-	-	-	-	-	-	-	-	-	-
विदेशी कारोबार पक्ष (ECA rating 2)	-	-	-	-	-	-	-	-	-	-
विदेशी कारोबार पक्ष (ECA rating 3-6)	-	-	-	-	-	-	-	-	-	-
विदेशी कारोबार पक्ष (ECA rating 7)	-	-	-	-	-	-	-	-	-	-
विड बण्ड, परफरमेन्स बण्ड, काउण्टर	-	-	-	-	-	-	-	-	-	-
रयारेण्टी स्वदेशी कारोबार पक्ष	२,६१,१२	-	-	-	-	-	-	-	-	२,६१,१२
विदेशी कारोबार पक्ष (ECA rating 0-1)	-	-	-	-	-	-	-	-	-	-
विदेशी कारोबार पक्ष (ECA rating 2)	-	-	-	-	-	-	-	-	-	-
विदेशी कारोबार पक्ष (ECA rating 3-6)	-	-	-	-	-	-	-	-	-	-
विदेशी कारोबार पक्ष (ECA rating 7)	-	-	-	-	-	-	-	-	-	-
दाबी परेको तथा मुक्तानी नगरिएका जमानत	१,६१	-	-	-	-	-	-	-	-	१,६१
प्रत्याभूति (Underwriting) सम्बन्धी प्रतिबद्धता	-	-	-	-	-	-	-	-	-	-

कमथः Credit Risk Mitigation (CRM) को लागि योग्य रकम

रकम रु. हजारमा

कर्जा रकम	आफ्नो बैकमा रहेको निक्षेप	अन्य बैकमा रहेको निक्षेप	सुन	सरकार तथा नेपाल राष्ट्र बैंक	नेपाल सरकारको जमानत	अन्य देशको सरकारको जमानत	स्वदेशी बैंकको जमानत	विदेशी बहुपक्षीय विकास बैकहरूको जमानत	विदेशी बैकहरूको जमानत तथा सुरक्षण	जम्मा
क्रेडिट सुरक्षाको रूपमा प्रदान गरिएका जमानतहरू (Lending of Bank's Securities of Posting of Securities as Collateral)	-	-	-	-	-	-	-	-	-	-
पुनःखरिद सम्झौता अन्तर्गतको कर्जा	-	-	-	-	-	-	-	-	-	-
अग्रिम भुक्तानी जमानत	५९,१४	-	-	-	-	-	-	-	-	५९,१४
वित्तीय जमानत	-	-	-	-	-	-	-	-	-	-
स्वीकार तथा दरपिट (Acceptance and Endorsement)	-	-	-	-	-	-	-	-	-	-
भुक्तानी नगरिएको भाग तथा आंशिक भुक्तानी गरिएको शेयर सुरक्षण (Unpaid portion of Partly paid shares and Securities)	-	-	-	-	-	-	-	-	-	-
अपरिवर्त्य कर्जा प्रतिबद्धता छोटेो अबधि	-	-	-	-	-	-	-	-	-	-
अपरिवर्त्य कर्जा प्रतिबद्धता लामो अबधि	-	-	-	-	-	-	-	-	-	-
अन्य सम्भावित दायित्वहरू	-	-	-	-	-	-	-	-	-	-
<b>जम्मा</b>	<b>५९,१४</b>	<b>-</b>	<b>-</b>	<b>-</b>	<b>-</b>	<b>-</b>	<b>-</b>	<b>-</b>	<b>-</b>	<b>५९,१४</b>

**कूल कर्जा जोखिम ५,२३,१८**

**७,७८,२३**

**१३,०३,४१**

# सञ्चालन जोखिम

२०६९ आषाढ मसान्त

अनुसूची ४.३० (घ)

रकम रु. हजारमा

विवरण	२०६९ आषाढ मसान्तको अधिल्ला वर्षहरू			२०६९ आषाढ मसान्त
	पहिलो वर्ष	दोस्रो वर्ष	तेस्रो वर्ष	
खुद व्याज आम्दानी	-	४,२४,५२	१९,६३,९५	२६,३६,९९
कमिशन तथा डिस्काउन्ट आम्दानी	-	४,९९	७३,६६	३,३८,०५
अन्य सञ्चालन आम्दानी	-	५२,०८	२,३५,४६	२,८७,७७
सटही घटवढ आम्दानी	-	५९	३५,७३	१,४९,०३
यस वर्षको थप व्याज मुलतवी हिसाब	-	२,९०	१९,७९	८३,६७
कूल आम्दानी (क)	-	४,८५,००	२३,२८,५९	३४,८७,४३
तोकिएको प्रतिशत (ख)	१५%	१५%	१५%	
तोकिएको प्रतिशतले हुने कूल आम्दानी (ग)=(क)×(ख)	-	७२,७५	३,४९,२९	-
सञ्चालन जोखिमको लागि आवश्यक पूँजी (घ)=(ग) को औषत	-	-	२,९९,०२	-
जोखिम भार (Reciprocal of Capital Requirement) (ङ)	१०	१०	१०	
सञ्चालन जोखिमको लागि जोखिम भारित रकम (च)=(घ)×(ङ)	-	-	२९,९०,२०	-
Pillar II अन्तर्गतको समायोजन	-	-	-	-
६.४ (अ) (द) अनुसार गत तीन वर्षको कूल आम्दानी ऋणात्मक भएमा	-	-	-	-
कूल कर्जा तथा लगानी (विशेष व्यवस्थाको समायोजन पछि)	-	-	-	-
सञ्चालन जोखिमको लागि आवश्यक पूँजी	-	-	-	-
जोखिम भार (Reciprocal of Capital requirement of 10%) (छ)	-	-	-	-
सञ्चालन जोखिमको लागि जोखिम भारित रकम (ज)=(च)+(छ)	-	-	२९,९०,२०	-



# बजार जोखिम

२०६९ आषाढ मसान्त

अनुसूची ४.३० (ड)

रकम रु. हजारमा

विवरण	२०६९ आषाढ मसान्त			२०६८ आषाढ मसान्त
	विदेशी मुद्राको खुद अवस्था (बि.मु.)	विदेशी मुद्राको खुद अवस्था (ने.रु.)	विदेशी मुद्राको सान्दर्भिक खुद अवस्था (ने.रु.)	विदेशी मुद्राको सान्दर्भिक खुद अवस्था (ने.रु.)
भारतीय रुपैयाँ	(१,७८,९२)	(२,८६,४१)	२,८६,४१	९०,६०
अमेरिकी डलर	(७३,४३)	(६४,५७,८१)	६४,५७,८१	८३,५३
पाउन्ड स्टर्लिङ	२२	२९,६६	२९,६६	१९,७२
युरो	१२	१२,४३	१२,४३	११,१४
जापानी येन	१३,००	१४,३६	१४,३६	२७
अस्ट्रेलियन डलर	५	४,३६	४,३६	८
संयुक्त अरब इमिरेट दिराम	१६	३,७४	३,७४	-
हङकङ डलर	४	५१	५१	-
कतारी रियल	७	१,५७	१,५७	१३
थाई भाट	-	-	-	-
मलेसियन रिगिट	४	९७	९७	-
साउदी अरब रियाल	२२	५,०३	५,०३	५७
सिंगापुर डलर	१	४१	४१	-
डेनिस क्रोनर	-	-	-	-
न्यानेडियन डलर	-	-	-	-
स्विस फ्याङ्क	२	१,८८	१,८८	-
चिनिया युआन	-	४	४	-
Total Open Position (क)			६८,१९,१८	२,०६,०४
तोकिएको प्रतिशत (ख)			५%	५%
बजार जोखिमको लागि आवश्यक पूँजी (ग)=(क)×(ख)			३,४०,९६	१०,३०
जोखिम भार (Reciprocal of capital requirement) (घ) (१००/१०)			१०	१०
बजार जोखिमको लागि जोखिम भारित रकम (ड)=(ग)×(घ)			३४,०९,६०	१,०३,००

# प्रमुख सूचकाङ्क

२०६९ आषाढ मसान्त

अनुसूची ४.३१

विवरण	सूचकाङ्क	आ.व. २०६८/६९	आ.व. २०६७/६८	आ.व. २०६६/६७	आ.व. २०६५/६६	आ.व. २०६४/६५
खुद नाफा/कूल आम्दानी प्रतिशत	%	६	७	१८	-	-
प्रति शेयर आम्दानी	रु.	२.८७	२.१९	०.६९	-	-
प्रति शेयर बजार मूल्य	रु.	१८७	-	-	-	-
मूल्य आम्दानी अनुपात (PE Ratio)	अनुपात	६५	-	-	-	-
शेयर पूँजीमा लाभांश (बोनस सहित)	%	३.६८	-	-	-	-
शेयर पूँजीमा नगद लाभांश भुक्तानी	%	३.६८	-	-	-	-
व्याज आम्दानी/कर्जा तथा सापट	%	११	११	८	-	-
कर्मचारी खर्च/कूल सञ्चालन खर्च	%	३७	३८	३९	-	-
कूल निक्षेप तथा सापटीमा व्याज खर्च	%	७	५	१	-	-
सटही घटबढ आम्दानी/कूल आम्दानी	%	-	-	-	-	-
कर्मचारी बोनस/कूल कर्मचारी खर्च	%	१०	९	१३	-	-
खुद नाफा/कर्जा सापट	%	०.७८	०.८७	१.६	-	-
खुद नाफा/कूल सम्पत्ति	%	०.५६	०.६	०.४१	-	-
कूल कर्जा/निक्षेप	%	९६	१०१	७०	-	-
कूल सञ्चालन खर्च/कूल सम्पत्ति	%	२	३	१	-	-
जोखिम भारित सम्पत्तिमा पूँजीकोषको पर्याप्तता	%	-	-	-	-	-
क) प्राथमिक पूँजी	%	२२.५८	३४.८४	६९.२९	-	-
ख) पूरक पूँजी	%	०.८२	०.८५	-	-	-
ग) कूल पूँजी कोष	%	२३.४०	३५.६९	६९.५८	-	-
तरलता (CRR)	%	८	४	४	-	-
निष्कृत कर्जा/कूल कर्जा	%	-	-	-	-	-
व्याज दर अन्तर (Weighted Average Interest)	%	२.३६	२.४८	३.२४	-	-
बुक नेटवर्थ	रु.	२,०६,०५,५२,३५९	१,४७,६८,७४,६०६	१,४४,६१,६६,२४५	-	-
कूल शेयर	संख्या	२,००,००,०००	१,४०,००,०००	१,४०,००,०००	-	-
कूल कर्मचारी	संख्या	२४४	१५६	९३	-	-

जनता बैंक नेपाल लिमिटेड

# लेखा सम्बन्धी महत्वपूर्ण नीतिहरू

अनुसूची ४.३२

## १. सामान्य जानकारी:

जनता बैंक नेपाल लिमिटेड नेपालमा स्थापित सीमित दायित्व भएको कम्पनी हो। यस बैंकको रजिस्टर्ड कार्यालय शंखमूल मार्ग, नयाँ बानेश्वर वडा नं. १० काठमाडौंमा रहेको छ। जनता बैंक नेपाल लिमिटेडले नेपाल राष्ट्र बैंकबाट “क” वर्गको वाणिज्य बैंकको रूपमा कारोबार सञ्चालन अनुमति प्राप्त गरी २०६६/१२/२३ बाट व्यवसायिक कारोबार शुरु गरेको हो। नेपाल धितोपत्र विनिमय बजार लिमिटेडमा बैंक सूचीकृत छ।

संलग्न वित्तीय विवरणहरूमा बैंकको सञ्चालक समितिद्वारा मिति २०६९ भदौ १९ गते बसेको बैठकबाट स्वीकृति प्रदान गरिएको छ र वित्तीय विवरणहरू तयार गर्ने दायित्व सञ्चालक समितिमा निहित छ।

## २. लेखासम्बन्धी अवधारणा

वित्तीय विवरण तयार गर्दा अन्यथा उल्लेख गरिएको बाहेक, नेपाल लेखामान बोर्डद्वारा जारी गरिएको नेपाली लेखानीतिको अधिनमा रही तयार पारिएको छ। साथै, लेखा सम्बन्धी नेपाल राष्ट्र बैंकको निर्देशन, बैंक तथा वित्तीय संस्थासम्बन्धी ऐन, २०६३ तथा कम्पनी ऐन, २०६३ अनुरूप रहेका छन्।

## ३. लेखाङ्कनको आधार

वित्तीय विवरणहरू निकटतम रूपैयाँमा परिवर्तन गरी नेपाली रूपैयाँमा प्रस्तुत गरिएको छ। विदेशी मुद्रा बाहेकका विवरणहरू ऐतिहासिक लागत अवधारणको (Historical

Cost Basis) आधारमा तयार गरिएको छ।

नेपाल लेखामान अनुरूप वित्तीय विवरण तयार पार्दा केही लेखा अनुमानहरू गर्नुका साथै लेखा नीतिहरू लागू गर्ने क्रममा व्यवस्थापनद्वारा विवेकको पनि प्रयोग गर्नुपर्ने हुन्छ। यसरी गरिएको अनुमान भविष्यमा फरक पर्न गएमा सोही समयको वित्तीय विवरणमा लेखाङ्कन गरिनेछ।

## ४. प्रमुख लेखा नीतिहरूको सारांश

बैंकको वित्तीय विवरणहरू तयार पार्दा आधार मानिएका सर्वमान्य लेखा नीतिहरू तल उल्लेख गरिएका छन्। अन्यथा उल्लेख गरिएकोमा बाहेक यी नीतिहरूको पालना निरन्तर रूपमा गरिएको छ।

## ५. ब्याज आम्दानी

कर्जा तथा सापटीमा प्राप्त हुने ब्याज नेपाल राष्ट्र बैंकको निर्देशिकानुसार नगद प्राप्तिको आधारमा लेखाङ्कन गरिएको छ। यसरी ब्याज आयलाई नगद प्राप्तिको आधारमा लेखाङ्कन गर्नु नेपाल लेखामान अनुसार आयलाई पाकेको आधारमा लेखाङ्कन गर्नुपर्ने सिद्धान्तको अनुरूप छैन। बैंकद्वारा नेपाल राष्ट्र बैंकको निर्देशन अनुरूप पालना गरिएको लेखाङ्कन विधि अफ कन्जरभेटिभ छ।

लगानीमा आर्जित ब्याज आम्दानीलाई प्रोदभावी आधार (Accrual Basis) मा आम्दानी जनाइएको छ।

## ६. शुल्क तथा कमिशन आय

शुल्क तथा कमिशन आयलाई प्रोदभावी प्राप्त आधारमा आम्दानी जनाइएको छ।

## ७. लाभांश आय

बैंकलाई शेयर लगानीबाट प्राप्त हुने लाभांश सो लाभांश प्राप्त हुने अधिकार स्थापित भएपछि लेखाङ्कन गरिन्छ। बोनस शेयर प्राप्त गरेमा शेयर संख्या मात्र बृद्धि गरी लागत मूल्यमा कुनै परिवर्तन गरिएको छैन।

## ८. विदेशी विनिमय कारोबारहरू

विदेशी मुद्रामा रहेको सम्पत्ति एवं दायित्वहरूलाई वर्षान्तमा रहेको खरिद दरले नेपाली रूपैयाँमा रूपान्तरण गरिएको छ। विदेशी मुद्राको खरिद दर र बिक्री दरको भिन्नताबाट प्राप्त आय नाफा-नोक्सान हिसाबको अनुसूची ४.२२ अन्तर्गत “सटही घटवढ आम्दानी” शीर्षकमा दैनिक रूपमा गणना गरी देखाइएको छ।

विदेशी मुद्राको दरमा भएको परिवर्तनबाट हुन गएको आम्दानीलाई दैनिक रूपमा लेखाङ्कन गरी पुनर्मूल्याङ्कन आय शीर्षक अन्तर्गत देखाइएको छ। नेपाल राष्ट्र बैंकको निर्देशानुसार त्यसरी प्राप्त भएको आयको २५ प्रतिशत नाफा-नोक्सान बाँडफाँड हिसाबबाट रकमान्तर गरी “सटही घटवढ कोष” मा सारिएको छ।

## ९. ब्याज गणना गर्ने विधि

निक्षेप, सापटी तथा ऋणपत्रको ब्याज खर्च र कर्जा तथा लगानीबाट प्राप्त हुने ब्याज आम्दानीलाई वर्षको ३६५ दिनको आधारमा गणना गरिएको छ। विदेशी मुद्रामा गरिएको लगानीको हकमा स्टर्लिङ पाउण्डका लागि ३६५ दिन र अमेरिकी डलर र युरो मुद्राका लागि वर्षको ३६० दिनका आधारमा गणना गरिएको छ।

## १०. ब्याज खर्च

निक्षेप दायित्व तथा बैंकले लिएको सापटीमा तिर्नुपर्ने ब्याजलाई प्रोदभावी आधार (Accrual Basis) मा गणना गर्ने गरिएको छ।

## ११. कर्मचारी सुविधा

### क) कर्मचारी सञ्चय कोष

सञ्चय कोष वापत बैंकले कर्मचारीलाई दिइएको अनुदानलाई बैंकको खर्चमा देखाइएको छ। कर्मचारी सञ्चय कोषको रकमलाई स्वीकृत प्राप्त अवकाश कोषमा रकम स्थानान्तरण गरिएको छ।

### ख) सञ्चित विदा

बैंकको कर्मचारी सेवा विनियमावली बमोजिम भुक्तानी दिनुपर्ने रकम प्रोदभावी आधार (Accrual Basis) मा लेखाङ्कन गरिएको छ। तर वासलात तयार गर्दाको मितिमा कर्मचारी विदा वापतको कुनै पनि रकम दायित्व सृजना नभएको हुँदा यस शीर्षकमा रकम व्यवस्था गरिएको छैन।

### ग) कर्मचारी उपदान कोष

उपदान दायित्वमा गरेको योगदानलाई बैंकको नीति अनुसार गणना गरी पाकेको आधारमा लेखाङ्कन गरिएको छ।

## १२. लिज भाडा

बैंकले करारमा लिएको सम्पूर्ण लिज भाडा सञ्चालन लिज सम्भौता हो। यस सञ्चालन लिजअन्तर्गत मासिक रुपमा भाडा स्वरुप दिइने भुक्तानीलाई नाफा-नोक्सान खाताको अन्य सञ्चालन खर्च अन्तर्गत घरभाडा खर्च शीर्षकमा लेखाङ्कन गरिएको छ।

## १३. अपलेखन

बैंकले नेपाल राष्ट्र बैंकको निर्देशिका र मापदण्ड अनुसार कर्जा अपलेखन गर्ने नीति तयार गरी बैंकको सञ्चालक समिति तथा नेपाल राष्ट्र बैंकबाट स्वीकृत लिएको छ। अपलेखन गरिएका कर्जाहरूको असुलीबाट प्राप्त आम्दानीलाई असामान्य कारोबारबाट प्राप्त मुनाफाको रुपमा लेखाङ्कन गरी अनुसूची ४.२८ मा देखाइएको छ। अपलेखन गरिए पश्चात अपलेखित कर्जा अन्तर्गतको व्यवस्था रकमलाई आय भएको मानी नाफा-नोक्सान हिसाबमा लेखाङ्कन गर्ने गरिएको छ।

## १४. कर्मचारी बोनस

बोनस ऐन, २०३० को प्रावधान अनुसार आयकर व्यवस्था अधिको खुद नाफाको १० प्रतिशत रकम कर्मचारी बोनसको लागि व्यवस्था गरिएको छ।

## १५. कर्जा नोक्सानी व्यवस्था

बैंकको कर्जा एवं लगानीमा निहित जोखिमलाई न्यून गर्न आवश्यक रकमको व्यवस्था गरिएको छ। नेपाल राष्ट्र बैंकको निर्देशिकाको आधारमा कर्जा, सापटी, अधिविकर्ष तथा बिल खरिदलाई वर्गीकरण गरी १ देखि १०० प्रतिशतसम्म कर्जा नोक्सानी व्यवस्था गरिएको छ।

## १६. लगानी

सुरक्षणपत्रमा गरिएको लगानीलाई प्रथम पटक मूल्याङ्कन गर्दा लागतको, जुन प्रतिफलको उचित मूल्य हो, सो आधारमा गणना गरिएको छ। सो लगानी गर्दा लागेको खर्च समेत समावेश गरिएको हुन्छ। सुरक्षणपत्रमा गरिएको लगानीलाई बैंकले देहायका ३ वर्गमा वर्गीकरण गरेको छ।

### क) व्यापारिक लगानी

#### (Held for Trading Investment)

यस किसिमका लगानीहरू बजारमा बिक्री योग्य लगानी हुन् र जुन छोटो समयवधिमा बिक्री गर्ने र प्रतिफल प्राप्त गर्ने प्राथमिक उद्देश्यसहित धारण गरिएको हुन्छ। यी लगानीहरूलाई सुरुमा परल मूल्यका आधारमा गणना गरिएको छ। त्यसपछि बजार मूल्यका आधारमा गणना गरिएको छ। कारोबार अथवा पुनर्मूल्याङ्कनबाट आर्जित नाफा- नोक्सानलाई नाफा/नोक्सान (आय विवरण) हिसाब खातामा लेखाङ्कन गरिएको छ।

### ख) बिक्रीको लागि उपलब्ध लगानी

#### (Available for Sale Investment)

यी लगानीहरू निरन्तर धारण गर्नेभन्दा बिक्री गरी लागत असुली गर्ने प्राथमिक उद्देश्य सहित धारण गरिएको हुन्छ। यी लगानीहरूलाई सुरुमा परल मूल्यका आधारमा गणना गरिएको छ, र तत्पश्चात् बजार मूल्यका आधारमा गणना गरिएको छ। यस्ता बिक्री र पुनर्मूल्याङ्कनबाट आर्जित नाफा-नोक्सानलाई लगानी समायोजन कोष/सञ्चित मुनाफामा लेखाङ्कन गरिएको छ। यस किसिमका लगानीहरूको २ प्रतिशत रकम नेपाल राष्ट्र बैंकको निर्देशन अनुरूप सञ्चित मुनाफाबाट लगानी समायोजन कोषमा रकमान्तर गरिएको छ।

### ग) भुक्तानी मितिसम्म धारण गर्ने लगानी (Held to Maturity Investment)

यस किसिमका लगानीहरु भुक्तानी मितिसम्म धारणा गर्ने प्राथमिक उद्देश्य सहित धारण गरिएको हुन्छ। यी लागत मूल्यका आधारमा वासलातमा भुक्तानी मितिसम्म देखाइएका हुन्छन्। यस्ता लगानीमा सृजित हुने क्षीणता नोक्सानी (Impairment Loss) लाई नाफा-नोक्सान हिसाबमा व्यवस्था गरिएको हुन्छ। यस्ता लगानी खरिद गर्दा लागेको प्रिमियम लागत खर्चका अड्डाको रुपमा लेखाइनु गरिन्छ। त्यसपछि समानुपातिक हिसाबले भुक्तानी मितिसम्म ब्याज आम्दानीसँग मिलान गरी अपलेखन गरिन्छ।

सम्पूर्ण लगानीहरुलाई नेपाल राष्ट्र बैंकको निर्देशन बमोजिम नियमित रुपमा पुनरावलोकन गरिन्छ।

### १७. स्थिर सम्पत्ति तथा ह्रासकट्टी

(क) स्थिर सम्पत्ति ह्रासकट्टी पश्चात् (Net of Depreciation) देखाइएको छ।

(ख) अनुमानित उपयोगी आयु अवधि अनुरूप स्थिर सम्पत्तिको ह्रासकट्टी घट्टो ह्रासकट्टी दर प्रणाली अनुसार नाफा-नोक्सान हिसाबमा लेखाइनु गरिएको छ। विभिन्न वर्गका सम्पत्तिमा निम्न लिखित दरमा ह्रासकट्टी गर्ने गरिएको छ:

सम्पत्तिको वर्ग	उपयोगी अवधि (वर्ष)
कार्यालय सामान	५
काठको फर्निचर	७
धातुको फर्निचर	१०
सवारी साधन	७
कम्प्युटर	५
ए.टि.एम.	७
मेशिनरी	७

(ग) चालू आर्थिक वर्षमा खरिद एवं लेखाइनु गरी प्रयोगमा ल्याइएका र एक महिना नाघिसकेका स्थिर सम्पत्तिको ह्रासकट्टी व्यवस्था सो सम्पत्ति खरिद गरेको महिनाको अर्को महिनादेखि गरिएको छ। बिक्री वा निसर्ग गरिएको स्थिर सम्पत्तिको ह्रासकट्टी, सो सम्पत्ति बिक्री तथा निसर्ग हुँदाका दिनसम्मको ह्रासकट्टी लेखाइनु गरिएको छ।

(घ) पट्टामा लिइएका सम्पत्तिमा गरिएका खर्चहरु पट्टाअवधिभर पाकेको आधारमा खर्च गर्ने गरी परिशोधन गरिएको छ।

(ङ) कम्प्युटर सफ्टवेयरहरु खरिद गर्दा लाइसेन्स खर्च एवं सफ्टवेयर प्रयोगमा ल्याउँदासम्मका अन्य खर्चहरुसमेत पूँजीकृत गरिएको छ। यस्ता खर्चहरु सफ्टवेयरको उपयोगी आयु अवधि (अनुमानित १० वर्ष) भित्र परिशोधन गर्ने नीति लिएको छ।

(च) रू. २०,००० भन्दा कम मूल्यमा खरिद गरिएका सम्पत्तिको टिकाउ र आयु जति भए पनि उक्त सामानलाई खरिद गरिएको वर्षमा खर्च लेखिएको छ।

(छ) निर्माणाधीन अवस्थामा रहेको स्थिर सम्पत्तिका लागि दिइएको पेशकी र प्रयोग नगरिएका सम्पत्तिका लागतलाई निर्माणाधीन सम्पत्ति (Capital Work in Progress) अन्तर्गत राखिएको छ।

### १८. कर्जा सापट तथा बिल खरिद

यस शीर्षकमा ग्राहकलाई प्रदान गरिएका अधिविकर्ष, कर्जा सापटी, उपभोक्ता कर्जा तथा प्राथमिकता प्राप्त र विपन्न वर्ग कर्जाहरु रहेका छन्। जुन नेपाल राष्ट्र बैंकको निर्देशिकाको

अधिनमा रही जोखिमको आधारमा वर्गीकृत छन्। उपरोक्त कर्जा, सापट, अधिविकर्ष र बिल खरिद रकमलाई कर्जा नोक्सानी व्यवस्था घटाई खुद रकम वासलातमा देखाइएको छ।

### १९. गैर बैंकिङ्ग सम्पत्ति

गैर बैंकिङ्ग सम्पत्तिलाई कर्जा रकम (साँवा तथा ब्याज) वा वास्तविक बजार मूल्य जुन कम हुन्छ, त्यसैमा मूल्याङ्कन गर्ने गरिएको छ। नेपाल राष्ट्र बैंकको निर्देशिका बमोजिम गैर बैंकिङ्ग सम्पत्तिको लागि नोक्सानी व्यवस्था गरिएको छ।

### २०. कर्मचारी कर्जा

बैंकको कर्मचारी नियमावलीको अधिनमा रही कर्मचारीहरुलाई प्रदान गरिएका कर्जा तथा सापटीहरु “अन्य सम्पत्तिहरु” शीर्षक अन्तर्गत देखाइएको छ।

### २१. मसलन्द मौज्जात

मसलन्द मौज्जातहरु वस्तु तथा सामग्रीको रुपमा बैंकले धारण गरेको मौज्जातहरु हुन, जसलाई उपयोग गरिएको समयमा खर्च जनाइएको छ।

### २२. व्यवस्था, सम्भावित दायित्व र सम्भावित सम्पत्ति

बैंकले विगतको घटनाक्रमबाट उत्पन्न भएअनुसार दायित्व निसर्ग गर्नका लागि आर्थिक लाभ हुने श्रोत बाहिरिने सम्भावना रहेको तथा दायित्व मापन गर्न सकिने पर्याप्त विश्वसनीय आधार भएको अवस्थामा आवश्यक व्यवस्था गर्ने गरिएको छ। यसरी कायम गरिएको व्यवस्था रकम प्रत्येक वासलात मितिमा अनुगमन गरि हालको उचित अनुमान अनुसार लेखाइनु गरिन्छ।

दायित्व निर्सगका लागि आर्थिक लाभ हुने श्रोत बाहिरिने सम्भावना नरहेमा कायम गरिएको व्यवस्था रकमलाई समायोजन गरिन्छ। सबै प्रतीतपत्र, जमानत पत्र तथा फर्वार्ड एक्स्चेञ्ज कन्ट्रायाक्ट वापतका सम्पूर्ण दायित्वहरु नेपाल राष्ट्र बैंकको निर्देशन अनुसार सम्भावित दायित्वको रुपमा देखाइएको छ।

उल्लेखित बाहेक थाहा लागेको सबै उल्लेख्य दायित्वहरु उपर आवश्यक व्यवस्था गरिएको तथा भविष्यमा निश्चित रुपमा दायित्व यकिन हुन नसकेको तर उल्लेख्य दायित्वलाई सम्भावित दायित्व अन्तर्गत देखाइएको छ। बैंकले सम्भावित सम्पत्तिको लेखाङ्कन नगरेता पनि हालको घटना क्रमको अनुगमन गरी वित्तीय विवरणमा उचित चित्रण गर्ने गरिएको छ।

### २३. सम्पत्तिको क्षय वापत नोक्सानी व्यवस्था

प्रत्येक प्रतिवेदन मितिमा, बैंकले आफ्ना कुनै सम्पत्तिमा क्षय नोक्सानी रहे नरहेको मूल्याङ्कन

गर्दछ। यदि तथ्यहरु विद्यमान रहेमा, बैंकले त्यस्तो सम्पत्तिबाट असुल गर्न सकिने रकमको अनुमान गर्दछ। त्यस्ता सम्पत्तिको किताबी मूल्य असुल गर्न सकिने रकम भन्दा बढी भएमा सो सम्पत्तिका लागि क्षय नोक्सानीको हदसम्म नाफा-नोक्सान हिसाबमा लेखाङ्कन गरिन्छ।

### २४. आयकर व्यवस्था

चालू आयकरसम्बन्धी व्यवस्था, आयकर ऐन, २०५८ का व्यवस्थाहरु तथा संशोधित नियमहरुको आधारमा गरिएको छ।

सम्पत्ति तथा दायित्वहरुको वित्तीय विवरणमा देखाइएको रकम तथा कर आधारमा देखाइएको रकम बीचको फरकले गर्दा उत्पन्न हुने स्थगन कर सम्पत्ति तथा दायित्वहरु सम्पत्ति तथा दायित्व पद्धति अनुसार लेखाङ्कन गर्ने गरिएको छ। स्थगन कर सम्पत्ति तथा दायित्वहरु सृजना गर्ने अस्थायी फरकहरु फछ्यौट हुँदाको वखत कायम हुने अनुमान गरिएको करको दरहरु अनुसार यस्ता स्थगन

कर सम्पत्ति तथा दायित्वहरुको गणना गर्ने गरिन्छ। आयकर दरमा भएको परिवर्तनले गर्दा स्थगन करका सम्पत्ति तथा दायित्वहरुमा पर्न जाने असरलाई यस्तो परिवर्तन भएको मितिको अवधिमा आम्दानी वा खर्च बाँध्ने गरिन्छ।

नेपाल राष्ट्र बैंकको निर्देशिका अनुसार स्थगन कर कोषमा कूल स्थगन कर सम्पत्तिको हिसाब बराबरको रकम छुट्याइएको छ।

### २५. लाभान्श तथा प्रस्तावित बोनस शेयर

लाभान्श तथा प्रस्तावित बोनस शेयरलाई सञ्चालक समितिको प्रस्ताव बमोजिम वित्तीय विवरणमा व्यवस्था गरिएको छ, जुन वार्षिक साधारण सभाबाट अनुमोदन भए पश्चात लागू हुनेछ।

### २६. विगतका वर्षका रकम

गत वर्षका अड्कहरुलाई आवश्यकता अनुसार तुलनायोग्य बनाउन पुर्नसमायोजन गर्ने गरिएको छ। यसको विवरण लेखा सम्बन्धी टिप्पणीमा देखाइएको छ।

जनता बैंक नेपाल लिमिटेड

## लेखा सम्बन्धी टिप्पणीहरू

अनुसूची ४.३३

## १. ब्याज आम्दानी तथा ब्याज मुलतबी मिलान

कर्जा तथा लगानीबाट प्राप्त हुन बाँकी सम्पूर्ण ब्याजलाई वर्षको अन्तमा नेपाल राष्ट्र बैंकको निर्देशिकाको अधिनमा रही ब्याज मुलतबी खातामा सारिएको छ।

## २. प्रस्तावित कर्मचारी बोनस

कर्मचारी बोनस करयोग्य आयमा १० प्रतिशत प्रावधान गरिएको छ।

## ३. कर्मचारी आवास कोष

कर्मचारीलाई घर कर्जा बैंकको नियमानुसार प्रदान गर्ने गरिएको छ। श्रम ऐन, २०४८ अनुसार छुट्टै आवास कोषको व्यवस्था गरिएको छैन।

## ४. आफ्नै सम्पत्ति धितो राखी सापटी लिएको विवरण

बैंकले कुनै पनि आफ्नो सम्पत्ति धरौटी राखी सापटी लिएको छैन।

## ५. शेयर वापत प्राप्त हुन बाँकी रकम

यो वासलात तयार पार्दाको मितिसम्म शेयर धारण गरेवापत प्राप्त हुन बाँकी रकम नरहेको।

## ६. हिसाब मिलान

रकम रु. हजारमा

हिसाब मिलान	कूल रकम	३ महिनामन्दा कम	३ देखि ९ महिना	९ महिनामन्दा माथि
अन्तर शाखा	-	-	-	-
एजेन्सी खाता	२,७७,४२	२,७३,९५	३,७९	४८

## ७. निक्षेप दायित्व शीर्षकमा भएको परिवर्तन

विवरण	आषाढ मसान्त		बृद्धि	
	२०६९	२०६८	रकम	प्रतिशत
ब्याज तिर्नु नपर्ने निक्षेप	३७,४९,५४,५५८	१९,७०,४५,४५५	२५,७९,०९,१०३	२२० %
ब्याज तिर्नुपर्ने निक्षेप	७,३४,८६,९२,६९४	३,३८,४५,५७,२९०	३,९६,४०,५५,४०४	११७ %
जम्मा	७,७२,२७,६७,२५२	३,५०,९६,०२,७४५	४,२२,९९,६४,५०७	१३९ %

## ८. ब्याज दर अन्तरको औसत भार

विवरण	दर
कर्जा र सापटीमा	
औसत ब्याजदर	११.६६%
निक्षेप तथा सापटीमा	
औसत ब्याजदर	९.३०%
खुद अन्तर	२.३६%

कर्जा, लगानी, निक्षेप तथा सापटी गणना गर्दा वार्षिक औसत रकममा आधारित छ।

## ९. यस वर्षको खर्च अपलेखन

यस वर्षको वास्तविक तथा स्थगन खर्च यसै वर्ष अपलेखन गरिएको छ।

## १०. तलरता सम्बन्धी जोखिम न्यूनीकरण गर्न मुक्तानी अवधिको आधारमा गरिएको सम्पत्ति तथा दायित्वको वर्गीकरण

रकम रु. हजारमा

विवरण	परिपक्व हुन बाँकी समयवधि (दिनमा)				१ वर्ष माथी	जम्मा
	० - ९० दिन सम्म	९१ - १८० दिन सम्म	१८१ - २७० दिन सम्म	२७१ - ३६५ दिन सम्म		
<b>सम्पत्तिहरू</b>						
नगद मौज्जात	३८,०८,८६	-	-	-	-	३८,०८,८६
अन्य बैकसँग रहेको मौज्जात	७३,९८,२३	-	-	-	-	७३,९८,२३
विदेशी बैंकमा गरिएको लगानी	१,१५,२१	३९,५८	-	-	-	१,५४,७९
नेपाल सरकारको सुरक्षणमा गरिएको लगानी	३८,५२,९७	२४,३०,७३	१९,४९,३२	२९,२३,९८	१६,०३,००	१,२७,६०,००
नेपाल राष्ट्र बैंकको ऋणपत्रमा गरिएको लगानी	-	-	-	-	-	-
अन्तर बैंक कर्जा	-	-	-	-	-	-
कर्जा तथा सापटी	२,५५,५७,०६	१,४९,९२,६६	७५,५७,२१	४५,४३,९२	२,१९,६२,०४	७,४६,१२,८९
पाउनुपर्ने ब्याज	२,०८,१८	५८,२९	१५,४६	३,१७	-	२,८५,०९
रिभर्स रिपो	-	-	-	-	-	-
अन्य करार/प्रतिबद्धता बमोजिम लिनुपर्ने रकम	७०,३६	-	-	-	-	७०,३६
क्र.सं. २०, २१ र २२ अन्तर्गत तिर्नुपर्ने रकम	-	-	-	-	-	-
अन्य सम्पत्ति	६,९१,३०	५,६६	१४,७५	२४,६०	७,८९,५५	१५,२५,८७
जम्मा सम्पत्ति (क)	४,१७,०२,१८	१,७५,२६,९२	९५,३६,७४	७४,९५,६७	२,४३,५४,५९	१०,०६,१६,१०
<b>दायित्वहरू</b>						
चल्ली, मार्जिन, अन्य निक्षेप	९,३५,३९	७,४८,३१	७,४८,३१	७,४८,३१	५,६१,२३	३७,४९,५५
बचत निक्षेप	७५,५९,४०	६८,८८,६०	६८,८८,६०	६८,८८,६०	६२,१७,८१	३,४४,४३,०२
मुद्दती निक्षेप	१,०९,९३,८२	९१,८०,४९	४७,०५,२८	१,१९,०९,७८	२२,५३,७४	३,९०,४३,११
डिबेन्चर/ऋणपत्र	-	-	-	-	-	-

कमशः तलरता सम्बन्धी जोखिम न्यूनीकरण गर्न मुक्तानी अवधिको आधारमा गरिएको सम्पत्ति तथा दायित्वको वर्गीकरण



कमशः तलरता सम्बन्धी जोखिम न्यूनीकरण गर्न भुक्तानी अवधिको आधारमा गरिएको सम्पत्ति तथा दायित्वको वर्गीकरण

रकम रु. हजारमा

विवरण	परिपक्व हुन बाँकी समयवधि (दिनमा)					जम्मा
	० - ९० दिन सम्म	९१ - १८० दिन सम्म	१८१ - २७० दिन सम्म	२७१ - ३६५ दिन सम्म	१ वर्ष माथी	
सापटी	८,५३,६०	-	-	८,७९,५०	-	१७,३३,१०
(क) माग/अल्प सूचना	-	-	-	-	-	-
(ख) अन्तर बैंक/वित्तीय संस्था	७,०३,६०	-	-	८,७९,५०	-	१५,८३,१०
(ग) पुनर्कर्जा	१,५०,००	-	-	-	-	१,५०,००
(घ) अन्य	-	-	-	-	-	-
अन्य दायित्वहरु	२२,६०,४३	४,४६	२,०४	८,८९	-	२२,७५,८३
(क) विविध साहू	४८,८५	-	-	-	-	४८,८५
(ख) भुक्तानी गर्नुपर्ने बिल	१,१९,९६	-	-	-	-	१,१९,९६
(ग) भुक्तानी गर्नुपर्ने ब्याज	८,५६,९०	-	-	३,९९	-	८,६०,९०
(घ) व्यवस्थाहरु	७,९८,०८	-	-	-	-	७,९८,०८
(ङ) अन्य	४,३६,६४	४,४६	२,०४	४,९०	-	४,४८,०४
अन्य संस्थालाई प्रतिबद्धता अन्तर्गत तिर्नुपर्ने रकम	५,७७,०८	१४,४७,२०	-	-	-	२०,२४,२८
उपयोग नगरिएका स्वीकृत कर्जा सुविधाहरु	१५,७७,०४	१२,४५,२३	५,०४,२४	९,३८,३२	-	४२,६४,८३
प्रतीतपत्र/जमानतपत्र खुद	३७,६६,०२	१५,३१,९६	३,८६,४१	१,०९,९६	८,०६,९७	६६,०१,३२
रिपो	-	-	-	-	-	-
क्र.सं. ११ अन्तर्गत तिर्नुपर्ने सुविधाहरु	-	-	-	-	-	-
अन्य	-	-	-	-	-	-
जम्मा दायित्व (ख)	२,८५,२२,७७	२,१०,४६,२५	१,३२,३४,८८	२,१४,८३,३६	९८,३९,७६	९,४९,२७,०२
खुद वित्तीय सम्पत्तिहरु (क-ख)	१,३१,७९,४१	(३५,१९,३३)	(३६,९८,१४)	(१,३९,८७,७०)	१,४५,१४,८३	६४,८९,०७
सञ्चित खुद वित्तीय सम्पत्ति	१,३१,७९,४१	९६,६०,०८	५९,६१,९४	(८०,२५,७६)	६४,८९,०७	-

### ११. गैर बैंकिङ्ग सम्पत्ति विवरण

बैंकको कुनै गैर बैंकिङ्ग सम्पत्ति छैन ।

### १२. लिजहोल्ड सम्पत्तिको विवरण

विवरण	यस वर्ष (रु.)	गत वर्ष (रु.)
१. परल मूल्य		
क. गत वर्षसम्म	४,०६,७५,५१८	४,०६,७५,५१७
ख. यस वर्ष थप	२,८५,२०,३९०	-
ग. यस वर्ष घटेको		
२. परिशोधन		
क. गत वर्षसम्म	३३,६३,६०२	५,३९,०८०
ख. यस वर्ष थप	३९,१५,२८६	२८,२४,५२२
ग. यस वर्ष घटेको		

कूल बाँकी मूल्य (१-२)

६,१९,१७,०२०

३,७३,११,९१५

## १३. अपलेखन गर्न बाँकी खर्चको विवरण

विवरण	यस वर्ष (रु.)	गत वर्ष (रु.)
१. परल मूल्य		
क. गत वर्षसम्म	६,७४,९०,०२३	
ख. यस वर्ष थप	(२३,४५,२२०)	६,७४,९०,०२३
ग. यस वर्ष घटेको		
२. परिशोधन		
क. गत वर्षसम्म	६८,४२,६४९	
ख. यस वर्ष थप	५५,३९,०२०	६८,४२,६४९
ग. यस वर्ष घटेको		
कूल बाँकी मूल्य (१-२)	५,२७,७९,९३४	६,०६,४७,३७४

## १४. सम्बन्धित पक्ष विवरण

बैंकले आफ्नो सञ्चालक समितिको वित्तीय स्वार्थ भएको कुनै पनि पक्षसँग वित्तीय कारोबार गरेको छैन ।

**बैंक व्यवस्थापनका मुख्य व्यक्तिहरू**

बैंक व्यवस्थापनका मुख्य व्यक्तिहरूमा सञ्चालक समितिका सदस्यहरू तथा प्रमुख कार्यकारी अधिकृत पर्दछन् ।

**बैंक व्यवस्थापनका मुख्य व्यक्तिहरूसँग कारोबार**

विवरण	रकम रु.	कैफियत
अल्पकालीन कर्मचारी सुविधाहरू	१,२०,७४,४९९	व्यवस्थापन तहको कर्मचारीको तलब, भत्ता तथा कर्मचारी सञ्चयकोष (व्यवस्थापन तहको कर्मचारीमा सबै कार्यकारी तहका कर्मचारी पर्दछन्) ।
सेवा अवधि पश्चातका सुविधाहरू	-	-
अवकाश सुविधाहरू	-	बैंकले उपदानको व्यवस्था गरेको छ ।
शेयर सम्बन्धी सुविधाहरू	-	-
अन्य दीर्घकालीन सुविधाहरू	-	अतिरिक्त जानकारी तल दिइएको छ ।

**अतिरिक्त जानकारी:**

१. बैंकको व्यवस्थापकीय कर्मचारीलाई तल उल्लेखित सुविधाहरु पनि दिइएको छ:

(क) बोनस ऐन अनुसार नाफामा बोनस

(ख) सहूलियतमा गाडी, घर तथा अन्य कर्जा सुविधा

(ग) रोजगारी सम्भौता अनुसार कार्यकारी प्रमुखलाई बैंकको गाडी प्रयोग गर्ने अधिकारको अलावा बैंकको कार्य प्रगतिसँग सम्बन्धित बोनस पाउने अधिकार छ ।

(घ) सञ्चालक समितिका पदाधिकारीहरुलाई बैठक भत्ता तथा सञ्चालक समिति सम्बन्धी खर्च अन्तर्गत पत्रपत्रिका तथा मोबाइल खर्च दिने गरिएको छ ।

विवरण	रकम रु.
बैठक खर्च	९,८५,५००
सञ्चालक समिति सम्बन्धि खर्च	१०,२७,८२२

**१४. साधारण जगेडा कोष**

बैंक तथा वित्तीय संस्थासम्बन्धी ऐन, २०६३ मुताबिक खुद नाफाको २०% रकम साधारण जगेडा कोषमा रकमान्तर गरेको छ । यस आर्थिक वर्षमा रु.१,१४,७२,३९३ सो जगेडा कोषमा देखाइएको छ । यसरी रकमान्तर पछि सञ्चित जगेडा कोषमा रु १,९५,४०,३६४ रहेको छ ।

**१६. आय तथा स्थगनकर**

बैंकले चालू आयकरसम्बन्धी व्यवस्था, आयकर ऐन, २०५८ का व्यवस्थाहरु तथा संशोधित नियमहरुको आधारमा आयकर गणना गरेको छ ।

सम्पत्ति तथा दायित्वहरुको वित्तीय विवरणमा देखाइएको रकम तथा कर आधारमा देखाइएको रकम बीचको फरकले गर्दा उत्पन्न हुने स्थगन कर सम्पत्ति तथा दायित्वहरु सम्पत्ति तथा दायित्व पद्धति अनुसार ३० प्रतिशत आधारमानी लेखाङ्कन गर्ने गरिएको छ ।

विवरण	लेखाङ्कन आधार	करको आधार	फरक	यस वर्षको स्थगन कर सम्पत्ति (दायित्व) @ ३०%	गत वर्षको स्थगन कर सम्पत्ति (दायित्व)	यस वर्षको स्थगन कर आय (खर्च)
स्थिर सम्पत्ति	२३,४२,८५,१२४	२२,०६,०२,४७७	(१,३६,८२,६४७)	(४१,०४,७९४)	(३९,२५,५३५)	(१,७९,२५९)
उपदान व्यवस्था	२३,८०,५०१	-	२३,८०,५०१	७,१४,१५०	३,२१,७९६	३,९२,३५४
विकास वण्डको प्रिमियम					५२,०४७	(५२,०४७)
जम्मा	२३,६६,६५,६२५	२२,०६,०२,४७७	(१,१३,०२,१४६)	(३३,९०,६४४)	(३५,५१,६९२)	१,६१,०४८

### १७. सम्भावित दायित्व

कुनै दायित्व जसको प्रकृति सम्भावित दायित्व जस्तो छ, त्यसलाई बासलात अन्तर्गत अनुसूची १७ मा देखाइएको छ ।

### १८. चुक्ता पूँजीमा हेरफेर

आ. ब.	जम्मा चुक्ता पूँजी	कैफियत
२०६६/०६७	१,४०,००,००,०००	
२०६७/०६८	१,४०,००,००,०००	
२०६८/०६९	२,००,००,००,०००	साधारण शेर्यर जारी पश्चात

### १९. भुक्तानी दिन बाँकी लामांश

असार मसान्त २०६९ सम्म बैंकले कुनै लामांश भुक्तानी दिन बाँकी रहेको छैन ।

### २०. प्रस्तावित लामांश

बैंकले असार मसान्त २०६९ मा रहेको चुक्ता पूँजीको ३.५% खुद (कर पछि) नगद लामांश प्रस्ताव गरेको छ ।

### २१. पुनसमायोजन :

गत बर्षको रकमहरूलाई देहाय बमोजिम पुनसमायोजन गरिएको छ ।

विवरण	गत वर्ष	समायोजन	फरक	कैफियत	कारण
स्थिर सम्पति	१२,३६,०९,४०६	१,६०,९२,१३,२१	(३,७३,११,९१५)	लिजहोल्ड सम्पति	
				लाई अन्य सम्पति	उचित प्रस्तुतीकरण
				बाट स्थिर सम्पतिमा	
अन्य सम्पति	१५,०३,९१,९१४	११,३०,७९,९९९	३,७३,११,९१५	समायोजन गरेको ।	

# संस्थापक/संस्थापक समूहका शेयरधनीले आफ्नो स्वामित्वमा रहेको शेयर अन्य बैंक तथा वित्तीय संस्थामा धितो राखी कर्जा लिएको विवरण

२०६९ आषाढ मसान्त

अनुसूची ४.३४

संस्थापक/संस्थापक समूह अन्तर्गत पने शेयरधनीको नाम	संस्थापकको स्वामित्वमा कायम रहेको शेयर		कर्जा विवरण			कैफियत
	कूल कित्ता संख्या	कूल चुक्ता पुँजीको प्रतिशत	कर्जा लिएको अन्य बैंक/वित्तीय संस्थाको नाम	कर्जा रकम	धितोमा रहेका शेयर कित्ता संख्या	
१.						
२.						
३.						
४.						
५.						
६.						

# लेखापरीक्षण नभएको र लेखापरीक्षण भएको वित्तीय परिणामको तुलनात्मक विवरण

२०६९ आषाढ मसान्त

अनुसूची ४.३५

रकम रु. हजारमा

विवरण	लेखापरीक्षण पूर्व	लेखापरीक्षण पश्चात	फरक		फरक हुनुको कारण
			रकम	प्रतिशत	
<b>१. कूल पूँजी र दायित्व (१.१-१.८)</b>	<b>१०,२५,८०,८३</b>	<b>१०,२५,८०,८३</b>	-	-	
१.१ चुक्ता पूँजी	२,००,००,००	२,००,००,००			
१.२ जगोडा पूँजी	१३,४२,३७	६,०५,५२	७,३६,८५	५४.८९	प्रस्तावित लाभशले गर्दा
१.३ ऋणपत्र र वण्ड	-	-			
१.४ सापटी	१७,३३,१०	१७,३३,१०			
१.५ निक्षेप (क+ख)	७,७२,२७,६७	७,७२,२७,६७			
क. स्थानीय मुद्रा	७,७१,५०,८४	७,७१,५०,८४			
ख. विदेशी मुद्रा	७६,८३	७६,८३			
१.६ प्रस्तावित लाभश	-	७,३६,८५	(७,३६,८५)	१००	प्रस्तावित लाभशले गर्दा
१.७ आयकर दायित्व	-	-			
१.८ अन्य दायित्व	२२,७७,६९	२२,७७,६९			
<b>२. कूल सम्पत्ति (२.१-२.७)</b>	<b>१०,२५,८०,८३</b>	<b>१०,२५,८०,८३</b>			
२.१ नगद र बैंक मौज्जात	१,१२,०७,०९	१,१२,०७,०९			
२.२ माग तथा अल्प सूचनामा प्राप्त हुने रकम	-	-			
२.३ लगानी	१,२९,११,७९	१,२९,११,७९			
२.४ कर्जा तथा सापट	७,४६,१२,८९	७,४६,१२,८९			
२.५ स्थिर सम्पत्ति	१८,७८,०९	१८,७८,०९			
२.६ गैर बैकिङ्ग सम्पत्ति	-	-			
२.७ अन्य सम्पत्ति	१९,७०,९७	१९,७०,९७			
<b>३. नाफा-नोक्सान हिसाब</b>	<b>-</b>	<b>-</b>			
३.१ ब्याज आम्दानी	८०,९३,९३	८०,९३,९३			
३.२ ब्याज खर्च	५४,५७,०२	५४,५७,०२			
क) खुद ब्याज आम्दानी (३.१-३.२)	२६,३६,९१	२६,३६,९१			
३.३ फि, कमिसन र डिस्काउन्ट	३,३८,०५	३,३८,०५			
३.४ अन्य सञ्चालन आम्दानी	२,८७,७७	२,८७,७७			
३.५ विदेशी मुद्रा सट्टी घटवढबाट नाफा/नोक्सान (खुद)	१,४१,०३	१,४१,०३			
ख) कूल सञ्चालन आम्दानी (क.+३.३+३.४+३.५)	३४,०३,७६	३४,०३,७६			
३.६ कर्मचारी खर्च	८,०६,६७	८,०६,६७			
३.७ अन्य सञ्चालन खर्च	१३,५७,५९	१३,५७,५९			
ग) व्यवस्थापूर्व सञ्चालन नाफा (ख.-३.६-३.७)	१२,३९,५०	१२,३९,५०			
३.८ सम्भावित नोक्सानी व्यवस्थाहरु	३,१५,७०	३,१५,७०			
घ) सञ्चालन मुनाफा (ग.-३.८)	९,२३,८०	९,२३,८०			

क्रमशः तुलनात्मक वित्तीय विवरण

रकम रु. हजारमा

विवरण	लेखापरीक्षण पूर्व	लेखापरीक्षण पश्चात	फरक		फरक हुनुको कारण
			रकम	प्रतिशत	
३.९ गैर सञ्चालन आम्दानी/खर्च (खुद)	५,६६	५,६६			
३.१० सम्भावित नोक्सान अपलेखन	-	-			
ड) नियमित कारोबारबाट भएको नाफा	९,२९,४६	९,२९,४६			
३.११ असाधारण आम्दानी/खर्च	-	-			
च) बोनस र करअधिको नाफा (ड+३.११)	९,२९,४६	९,२९,४६			
३.१२ कर्मचारी बोनस व्यवस्था	८४,५०	८४,५०			
३.१३ कर व्यवस्था	२,७१,३४	२,७१,३४			
छ) खुद नाफा/नोक्सान (च-३.१२-३.१३)	५,७३,६२	५,७३,६२			

# अपरिष्कृत चौथो त्रैमासिक वित्तीय परिणाम

२०६९ आषाढ मसान्त

अनुसूची ४.अ

रकम रु. हजारमा

विवरण	यस त्रयमासको ३१/०३/२०६९	गत त्रयमासको ३०/१२/२०६८	गत वर्षको चौथो त्रयमासको ३२/०३/२०६८
<b>१. कूल पूँजी र दायित्व (१.१-१.७)</b>	<b>१०,२५,८०,८३</b>	<b>८,८४,५८,२०</b>	<b>५,१९,९८,५२</b>
१.१ चुक्ता पूँजी	२,००,००,००	१,४०,००,००	१,४०,००,००
१.२ जगेडा पूँजी	१३,४२,३७	१२,०६,५८	८,०४,३९
१.३ ऋणपत्र र वण्ड	-	-	-
१.४ सापटी	१७,३३,१०	१८,९६,३८	९,१०,५५
१.५ निक्षेप (क+ख)	७,७२,२७,६७	६,८८,७२,२०	३,५०,१६,०२
क. स्थानीय मुद्रा	७,७१,५०,८४	६,८८,६८,२८	३,५०,०९,१३
ख. विदेशी मुद्रा	७,८३	३,९२	६,८९
१.६ आयकर दायित्व	-	१,८७,६४	१,४६,८९
१.७ अन्य दायित्व	२२,७७,६९	२२,९५,४०	११,२०,६७
<b>२. कूल सम्पत्ति (२.१-२.७)</b>	<b>१०,२५,८०,८३</b>	<b>८,८४,५८,२०</b>	<b>५,१९,९८,५२</b>
२.१ नगद र बैंक मौज्जात	१,१२,०७,०९	६५,५३,०१	३४,२१,००
२.२ माग तथा अल्प सूचनामा प्राप्त हुने रकम	-	१२,९७,२५	३८,१०,५०
२.३ लगानी	१,२९,११,७९	१,०३,१३,२८	४७,७९,७९
२.४ कर्जा तथा सापट (क+ख+ग+घ+ङ+च)	७,४६,१२,८९	६,६०,०६,७५	३,५८,४३,११
(क) घरजग्गा कर्जा	५८,९३,६५	५७,१३,९५	२३,९०,०६
अ) आवासीय घर कर्जा			
(रु.१ करोडसम्मको व्यक्तिगत आवासीय घर कर्जा बाहेक)	७,२३,९२	७,७५,५०	८,४८,७७
आ) व्यवसायिक भवन तथा आवासीय अपार्टमेण्ट निर्माण कर्जा	६,४९,२१	२,४८,७०	८,९१,४३
इ) निर्माण सम्पन्न भई आय आर्जन गर्न थालेको व्यापारिक कम्प्लेक्स कर्जा	६,३६,७४	७,३५,८०	-
ई) अन्य रियल स्टेट कर्जा (जग्गाजमीन खरिद तथा प्लटिंग कर्जा समेत)	३८,८३,७८	३९,५३,९५	६,४९,८६
(ख) रु.१ करोडसम्मको व्यक्तिगत आवासीय घर कर्जा	१०,९०,७७	८,७३,७०	७,५७,४१
(ग) मार्जिन प्रकृतिको कर्जा	१२,८०,१७	१०,४६,२०	११,०२,९४
(घ) आवधिक कर्जा	१,३४,१३,१५	९९,३०,२०	४०,८६,८३
(ङ) आधिविकर्ष / टि.आर. / चालू पूँजी कर्जा	४,६६,५४,२७	४,१३,७०,२०	२,४१,३६,६८
(च) अन्य कर्जा	६२,८०,८८	७०,७२,५०	३३,६९,१९
२.५ स्थिर सम्पत्ति	१८,७८,०९	१६,०२,४०	१४,५५,५४
२.६ गैर बैकिङ सम्पत्ति	-	-	-
२.७ अन्य सम्पत्ति	१९,७०,९७	२६,८५,५१	२७,५८,५८

क्रमशः अपरिष्कृत चौथो त्रैमासिक वित्तीय परिणाम



कमशः अपरिष्कृत चौथो त्रैमासिकवित्तीय परिणाम

रकम रु. हजारमा

विवरण	यस त्रयमासको ३१/०३/२०६९	गत त्रयमासको ३०/१२/२०६८	गत वर्षको चौथो त्रयमासको ३२/०३/२०६८
<b>३. नाफा-नोक्सान हिसाब</b>			
३.१ ब्याज आम्दानी	८०,९३,९३	५५,३५,१०	३९,४३,३९
३.२ ब्याज खर्च	५४,५७,०२	३७,६२,४४	१९,६८,१८
क) खुद ब्याज आम्दानी (३.१-३.२)	२६,३६,९१	१७,७२,६६	१९,७५,२१
३.३ फि, कमिसन र डिस्काउन्ट	३,३८,०५	४,०३,५४	२,९५,४६
३.४ अन्य सञ्चालन आम्दानी	२,८७,७७	२२,८९	१३,६७
३.५ सटही घटबढबाट आम्दानी (खुद)	१,४१,०३	१,१२,२८	३५,८६
ख) कूल सञ्चालन आम्दानी (क.+३.३+३.४+३.५)	३४,०३,७६	२३,११,३७	२३,२०,२०
३.६ कर्मचारी खर्च	८,०६,६७	५,७३,६८	५,३६,५७
३.७ अन्य सञ्चालन खर्च	१३,५७,५९	८,१६,०५	८,७६,१३
ग) नोक्सानी व्यवस्था अधिको सञ्चालन नाफा (ख.-३.६-३.७)	१२,३९,५०	९,२१,६४	९,०७,५०
३.८ सम्भावित दायित्व व्यवस्था	३,१५,७०	२,३४,४२	३,६९,६०
घ) सञ्चालन नाफा (ग.-३.८)	९,२३,८०	६,८७,२२	५,३७,९०
३.९ गैर सञ्चालन आम्दानी/खर्च (खुद)	५,६६	८०	६८
३.१० सम्भावित नोक्सान व्यवस्थाबाट फिर्ता	-	-	-
ङ) नियमित कारोबारबाट भएको नाफा (घ.+३.९+३.१०)	९,२९,४६	६,८८,०२	५,३८,५८
३.११ असाधारण आम्दानी/खर्च	-	-	-
च) बोनस र करअधिको नाफा (ङ+३.११)	९,२९,४६	६,८८,०२	५,३८,५८
३.१२ कर्मचारी बोनस व्यवस्था	८४,५०	६२,५५	४८,९६
३.१३ कर व्यवस्था	२,७१,३४	१,८७,६४	१,४६,८९
छ) खुद नाफा/नोक्सान (च-३.१२-३.१३)	५,७३,६२	४,३७,८३	३,४२,७३
<b>४. अनुपातहरु (प्रतिशतमा)</b>	<b>यस त्रयमास</b>	<b>गत त्रयमास</b>	<b>गतवर्षको चौथो त्रयमास</b>
४.१ पूँजीकोष/जोखिम भारित सम्पत्ति	२४.३९	१९.६९	३६.४४
४.२ निष्कृत्य कर्जा/कूल कर्जा	०.००	०.०३	०.००
४.३ सम्भावित नोक्सानी/कूल निष्कृत्य कर्जा	०.००	३३३८.००	०.००
४.४ पूँजीको लागत (Cost of Fund)	९.३०	९.४५	९.५१
४.५ कर्जा निक्षेप अनुपात (नेपाल राष्ट्र बैंकको निर्देशन बमोजिम)	७४.५६	७६.६३	७२.१०

# DISCLOSURE AS PER BASEL II

## Capital structure and capital adequacy

### ■ Tier 1 capital and a breakdown of its components:

Provided in schedule No. 4.30 (A) of the Financial Statements

### ■ Tier 2 capital and a breakdown of its components:

Provided in schedule No. 4.30 (A) of the Financial Statements

### ■ Detailed information about the subordinated term Debts with information on the outstanding amount, maturity, and amount raised during the year and amount eligible to be reckoned as capital funds.

The Bank does not have any subordinated Term Debts

### ■ Deductions from capital:

Premium on development bond has been deducted while calculating the core capital.

### ■ Total qualifying capital:

Provided in Schedule No.4.30 (A) of the Financial Statements

### ■ Capital Adequacy Ratio:

Provided in Schedule No.4.30 (A) of the Financial Statements

### ■ Summary of the bank's internal approach to assess the adequacy of its capital to support current and future activities, if applicable:

> Periodic supervision by the top management

> Regular monitoring by the Internal Audit Department

### ■ Summary of terms, conditions and main features of all capital instruments, especially in case of subordinated term debts including hybrid capital instruments.

Bank does not have any other capital and instruments except fully paid equity shares as qualifying capital.

## Risk exposures

### ■ Risk weighted exposures for Credit Risk, Market Risk and Operational Risk:

Provided in Schedule No. 4.30 (A) of the Financial Statements. Elaborate details for each are further provided in 4.30(B), 4.30(E) & 4.30(D) respectively.

### ■ Risk Weight Exposures under each of 11 categories of Credit Risk:

Provided in Schedule No. 4.30 (B) of the Financial Statements

### ■ Movement of Non Performing Assets

*In NPR*

NON PERFORMING ASSETS CATEGORY	LAST YEAR	THIS YEAR	CHANGE
Substandard Loan	-	-	-
Doubtful Loan	-	-	-
Loss Loan	-	-	-

### ■ Total Risk Weighted Exposure calculation table:

Provided in Schedule No. 4.30 (A) of the Financial Statements. Elaborate details for credit risk, operational risk & market risk are further provided in schedule 4.30(B), 4.30(D) & 4.30(E) respectively.

### ■ Amount of NPAs (both Gross and Net)

> Restructure/Reschedule Loan  
Nil  
> Substandard Loan  
Nil  
> Doubtful Loan  
Nil  
> Loss Loan  
Nil

### ■ NPA ratios

> Gross NPA to gross advances  
Nil  
> Net NPA to net advances  
Nil

■ **Write off of Loans and Interest Suspense**  
Nil

■ **Movements in Loan Loss Provisions and Interest Suspense**

As a result of an increase in loan volume compared to last FY, there is a net increase of Loan Loss provision by NPR 31,569,794. The details of this have been presented in Schedule no 4.13.

As per NRB directives, all interest accruals on loans and advances, irrespective of the loan category, are transferred to interest suspense account until the interest accrued and due is realized in cash. Details of Interest Suspense Movement have been presented in Schedule No. 4.16 & schedule no. 4.16(A).

■ **Details of additional Loan Loss Provisions**

No additional loan loss was required as per the Bank's estimate.

■ **Segregation of investment portfolio into Held for trading, Held to maturity and Available for sale category.**

INVESTMENT PORTFOLIO	AMOUNT IN NPR '000'
Held for trading	NIL
Held to Maturity	1,291,179
Available for Sale	NIL

## Risk Management Function

**Strategies and Processes**

Credit risk process is a joint effort between business and credit areas. Relationship Managers involved in business interact with Credit Risk Officers in analyzing inherent risks in the

customer's business, cash flow and structure a facility that simultaneously accommodates the financing needs, while assuring seniority, protection and control of bank's assets and primary & secondary collateral.

**The Structure and Organization of the Relevant Risk Management Function**

The Board of Directors (BOD) is the ultimate authority in decision making process. The process, however, is initiated at the business unit, credit risk department and goes through the CEO, and the BOD. The risk management stops at different levels depending on the Bank's policy relating to approval discretions. Further policy manuals on credit, asset liability, information technology & operations are also available to guide the staff on day to day business.

**The Scope and Nature of Risk Reporting and / or Measurement Systems**

Risk reporting/ measurement system is done through regular customer interactions, site inspections & annual reviews. This is a continuous process. Further, quarterly review of the bank's performance is conducted every quarter and findings reported to the BOD.

**Policies for Hedging and / or mitigating risk and Strategies, and processes for monitoring the continuing effectiveness of hedges / mitigants**

Policies for mitigating risks & strategies are as outlined in the respective manuals and as discussed at various levels after customer interactions/ visits, during annual reviews, quarterly reviews and at meetings at various levels.

**Types of Eligible credit risk mitigants used and the benefits availed under CRM:**

Amount in NPR '000'

PARTICULARS	ELIGIBLE CRM
Deposits with Bank	9,969
Deposits with other banks/FI	-
Gold	77,823
Govt. & NRB Securities	-
Sec/G'tee of Other Sovereigns	-
<b>Total</b>	<b>87,792</b>

**Internal Capital Adequacy Assessment Process (ICAAP):**

The bank has been preparing internal capital adequacy assessment on daily basis while it has been monitored by management committee monthly basis.

**Stress Testing:**

The bank has been conducting stress testing which is being reported to Board on quarterly basis and reporting to NRB accordingly.



# नेपाल राष्ट्र बैंक

## बैंक सुपरिवेक्षण विभाग

गैर-स्थलगत सुपरिवेक्षण महाशाखा

पत्रसंख्या:- बैं सु वि / अफसाइट/एजिएम/५/२०६९-७०

जनता बैंक नेपाल लि,  
नयां बानेश्वर, काठमाडौं।

केन्द्रीय कार्यालय  
बालुवाटार, काठमाडौं  
पोष्ट बक्स नं. : ७३  
फोन नं. : ४४१७४९७  
आन्तरिक: २०४,२०५ र २०६  
फ्याक्स नं. : ४४१२३०६  
E-mail : bsdoffsite@nrb.org.np  
Web Site: www.nrb.org.np

मिति २०६९/५/२८

### विषय: वित्तीय विवरण प्रकाशनको स्वीकृति तथा लाभांश वितरण सम्बन्धमा।

महाशय,

तहाँको मिति २०६९/५/१९ को पत्रको सन्दर्भमा लेखिँदैछु।

त्यस बैंकको आर्थिक वर्ष २०६८/६९ को वासलात, नाफा नोक्सान हिसाब र सोसँग सम्बन्धित अनुसूचीहरु सहितको वित्तीय विवरणहरु देहायको निर्देशन सहित प्रकाशित गर्न स्वीकृति तथा तहाँबाट प्रस्ताव गरे बमोजिम रु. ७,३६,८४,२११/- (चुक्ता पूँजीको ३.६८ प्रतिशत) नगद लाभांश वार्षिक साधारण सभाबाट स्वीकृति भएको आधारमा वितरण गर्न सहमति प्रदान गरिएको व्यहोरा निर्णयानुसार अनुरोध गर्दछु।

१. लेखापरीक्षकले अँल्याएका देहायका कैफियतहरु सहित अन्य कैफियतहरु सुधार गर्न तथा त्यस्ता कैफियतहरु पुनः दोहोरिन नदिने व्यवस्था मिलाउनु हुन।

- अन्य बैंकको ATM Machine मार्फत गरेको कारोवार असफल भई विभिन्न निक्षेपकर्तालाई Cash प्राप्त नभई निक्षेप खाता खर्च भएकोमा सोको हिसाब मिलान हुन नसकि Pending रहिरहेको।
- Hypothecated Stock मा बहुवैकिड कर्जा सुविधा उपभोग गरिरहेको केही ऋणीहरुको सन्दर्भमा Stock उपर बैंकहरुको हकदायी के कति हुने सोको यकिनका लागि पारिपासु सम्झौता गर्नु पर्नेमा नगरेको।
- Treasury मा काम गर्ने Dealers का लागि Code of Conduct तयार नगरेको।

२. बैंकको कुल निक्षेपमा संस्थागत निक्षेपको अंश ७१.१८ प्रतिशत देखिएकोले यस्तो निक्षेप अधिकेन्द्रित जोखिम न्यूनीकरण गर्ने तर्फ पहल गर्नु हुन।

३. यस बैंकबाट जारी गरिएको निर्देशन नं. १० को बुँदा नं. ७ मा उल्लेखित व्यवस्थाभन्दा बढी हुनेगरी संस्थापक शेयर धारण गर्ने संस्थापक शेयरधनीहरुलाई सो सीमाभित्र नल्याएसम्म प्रस्तावित नगद र बोनस शेयर लाभांश वितरण रोकका राख्नु हुन।

उपरोक्त निर्देशनलाई त्यस बैंकको वार्षिक प्रतिवेदनको छुट्टै पानामा प्रकाशित गर्नु हुन अनुरोध गर्दछु।

भवदीय,

(रामचन्द्र गौतम)

उप-निर्देशक

बोधार्थ :

१. नेपाल राष्ट्र बैंक  
बैंक तथा वित्तीय संस्था नियमन विभाग।
२. जनता बैंक नेपाल लि., डेरुक।

## शाखा कार्यालयहरू

### उपत्यका भित्र

#### नयाँ बानेश्वर शाखा

शंखमूल मार्ग-१०, फोन: ०१ ४७८६९००  
फ्याक्स: ०१ ४७८६३००  
शाखा प्रबन्धक: अमितकुमार श्रेष्ठ

#### न्युरोड शाखा

रन्जनागल्ली, न्युरोड  
फोन: ०१ ४२६८३९२/९३  
फ्याक्स: ०१ ४२६८८९७  
शाखा प्रबन्धक: निर्मलराज आचार्य

#### भक्तपुर शाखा

सूर्यविनायक, भक्तपुर फोन: ०१ ६६९३३४४  
फ्याक्स: ०१ ६६९३३३७  
शाखा प्रबन्धक: नवराज कार्की

#### बालाजू शाखा

माछापौखरी, फोन: ०१ ४३८९९९२  
फ्याक्स: ०१ ४३८९९९४  
शाखा प्रबन्धक: रमेश महर्जन

#### कलंकी शाखा

कलंकी, फोन: ०१ ४२८८८९६  
फ्याक्स: ०१ ४२८८८९८  
शाखा प्रबन्धक: सुरेश गौतम

#### कुमारीपाटी शाखा

कुमारीपाटी ललितपुर, फोन: ०१ ४४४३६४४  
फ्याक्स: ०१ ४४४३६४८  
शाखा प्रबन्धक: दिमश अमात्य

#### चाबहिल शाखा

के.एल. टावर, चुच्चेपाटी,  
फोन: ०१ ४४८८९३३  
शाखा प्रबन्धक: संजय आचार्य

#### कुपण्डोल शाखा

कुपण्डोल-१०, ललितपुर  
फोन: ०१ ४४४४९७३  
फ्याक्स: ०१ ४४४४९७४  
शाखा प्रबन्धक: ईन्द्र खड्का

#### ज्याठा शाखा

ज्याठा, ठमेल, फोन: ०१ ४२२९०९२  
शाखा प्रबन्धक: जीवन तिमल्सिना

### उपत्यका बाहिर

#### पोखरा शाखा

न्युरोड, पोखरा, फोन: ०६९ ४३७७९९/९२  
फ्याक्स: ०६९ ४३७७९५  
शाखा प्रबन्धक: अशोक गुरुङ

#### धुन्चे शाखा

धुन्चे, रसुवा, फोन: ०१० ४४००२८  
फ्याक्स: ०१० ४४००२७  
शाखा प्रबन्धक: उज्वल पोखरेल

#### वीरगञ्ज शाखा

आदर्श नगर, वीरगञ्ज  
फोन: ०४९ ४३९२४४  
फ्याक्स: ०४९ ४३९२४५  
शाखा प्रबन्धक: क्षितिज खड्का

#### बुटवल शाखा

अमरपथ, बुटवल, फोन: ०७९ ४४४०४०  
फ्याक्स: ०७९ ४४४०४९  
शाखा प्रबन्धक: यादव भट्टराई

#### चौतारा शाखा

चौतारा, सिन्धुपाल्चोक,  
फोन: ०१९ ६२०४०६  
फ्याक्स: ०१९ ६२०४०७  
शाखा प्रबन्धक: अनित अधिकारी

#### ताप्लेजुङ शाखा

फुङलिङ ताप्लेजुङ, फोन: ०२४ ४६०६३०  
फ्याक्स: ०२४ ४६०६३०  
शाखा प्रबन्धक: लोकेन्द्र लिम्बू

#### गौर शाखा

गौर, रौतहट, फोन: ०४४ ४२९४४०  
फ्याक्स: ०४४ ४२९४४२  
शाखा प्रबन्धक: माधव भट्टराई

#### वित्तिमोड शाखा

वित्तिमोड, मापा, फोन: ०२३ ४४३८६०  
फ्याक्स: ०२३ ४४९७४२  
शाखा प्रबन्धक: कवीन्द्र रेग्मी

#### इनरूवा शाखा

इनरूवा, सुनसरी, फोन: ०२४ ४६९७७३  
फ्याक्स: ०२४ ४६९७७४  
शाखा प्रबन्धक: रोशन कार्की

#### बिराटनगर शाखा

ट्राफिकचोक, बिराटनगर  
फोन: ०२९ ४२३३३४  
शाखा प्रबन्धक: विनम कुमार श्रेष्ठ

#### नेपालगञ्ज शाखा

सुर्खेत रोड, नेपालगञ्ज  
फोन: ०८९ ४२६३२८  
फ्याक्स: ०८९ ४२६८६८  
शाखा प्रबन्धक: आदर्श स्वार

#### धनगढी शाखा

चौराहा, धनगढी, फोन: ०९९ ४२४४५९  
फ्याक्स: ०९९ ४२४४६३  
शाखा प्रबन्धक: मनोज कुमार जोशी

#### दार्चुला शाखा

खलङ्गा, दार्चुला, फोन: ०९३ ४२०३८३  
फ्याक्स: ०९३ ४२०९०२  
शाखा प्रबन्धक: देवराज जोशी

#### अछाम शाखा

मंगलसेन, अछाम, फोन: ०९७ ६२०३९७  
फ्याक्स: ०९७ ६२०३९८  
शाखा प्रबन्धक: एकिकन्द्र प्रसाद मण्डारी

#### रोल्पा शाखा

लिवाङ्ग, रोल्पा, फोन: ०८६ ४४०३०८  
फ्याक्स: ०८६ ४४०३०९  
शाखा प्रबन्धक: उमङ्ग अधिकारी







### प्रधान कार्यालय:

शंखमूल मार्ग-१०, नयाँ बानेश्वर, काठमाडौं, नेपाल  
फोन: ०१-४७८६१०० फ्याक्स: ०१-४७८६३००  
इमेल: [info@janatabank.com.np](mailto:info@janatabank.com.np)  
वेबसाइट: [www.janatabank.com.np](http://www.janatabank.com.np)